

**ATA ASSEMBLEIA GERAL EXTRAORDINÁRIA DE PREFEITOS DO
CONSÓRCIO INTERMUNICIPAL DE DESENVOLVIMENTO E INTEGRAÇÃO
REGIONAL – CONVALE**

Aos 13 (treze) dias do mês de março de dois mil e vinte e seis, às 15 horas, na Sede do Convale – Rua Antônio Moreira de Carvalho, 135 – Boa Vista – Uberaba-MG, realizou-se a **ASSEMBLEIA GERAL EXTRAORDINÁRIA DE PREFEITOS E PREFEITAS DO CONVALE**, presidida pelo Presidente Prefeito de Conceição das Alagoas– Celson Pires de Oliveira e secretariada por mim, Vanessa Silva Faria, presentes os senhores(as) Prefeitos e Prefeitas e demais participantes conforme lista de presença. O Presidente do Convale, agradeceu a presença dos prefeitos e prefeitas. Passou a palavra para a diretora administrativa fazer a apresentação da prestação de contas. Iniciando os trabalhos, a diretora, passou a apresentar aos presentes as ações em andamento no Convale- como **1 - SERVIÇO DE INSPEÇÃO DE PRODUTOS DE ORIGME ANIMAL – SIM-CONVALE; 2 – CONVÊNIO CASA DE APOIO DANIELLE; 3 – COLETA DE PNEUS INSERVIVEIS – EMPRESA: RAMA (ESTAMOS EM PROCESSO DE CREDENCIAMENTO DE NOVA EMPRESA); 4 – LICITAÇÕES A DISPOSIÇÃO (RELAÇÃO DE CONTRATOS VIGENTES NA PASTA DOS PREFEITOS E PREFEITAS)**. Em relação a prestação de contas Prestação de contas 2.025, todos os balancetes de Janeiro e dezembro/2025, já estão publicados no site do CONVALE. Passou para o responsável pela contabilidade do Convale – Charles Barcellos para apresentação aos prefeitos presentes do balanço financeiro referente ao exercício de 2.025. Receita total arrecadada em 2025: **R\$ 28.594.954,78**. Principais fontes: • Transferências dos municípios consorciados • Outras receitas correntes. Disponibilidades financeiras finais: R\$ 203.254,22. Restos a pagar - Processados: R\$ 2.961.810,48. Não Processados: R\$ 3.361.893,33. Exercícios Anteriores: R\$ 2.043.063,00. Total: R\$ 8.367.306,81. Valores inscritos para pagamento no exercício

seguinte. • Demonstrações refletem a situação orçamentária, financeira e patrimonial • Gestão dos recursos realizada em conformidade com a legislação • Transparência e responsabilidade na administração do consórcio. Sendo aprovado por todos os prefeitos presentes e autorizada a publicação. Apresentado aos prefeitos presentes as licitações pendentes de manifestação de interesse: Futura e eventual contratação para serviços de arbitragem de jogos em diversas modalidades; locação de ambulâncias para eventos e manutenção de prédios públicos. E contratação de empresa para atualização do plano integrado de resíduos sólidos dos municípios do Convale, sendo todos os processos aprovados por todos os presentes. Nada mais a tratar, deu-se por encerrada a assembleia extraordinária dos prefeitos consorciados ao Consorcio Intermunicipal de Desenvolvimento Regional, da qual eu, Vanessa Silva Faria lavrei a presente ata, que depois de lida e achada conforme, vai acompanhada da lista de presença anexa a esta ata. **Uberaba, 13 de março de 2.026.**


CELSON PIRES DE OLIVEIRA:2854547861
5

Assinado de forma digital por
CELSON PIRES DE OLIVEIRA:28545478615
Dados: 2026.03.25 09:12:08 -03'00'

CELSON PIRES DE OLIVEIRA


Prefeito de Conceição das Alagoas

Presidente Convale

Documento assinado digitalmente
 VANESSA SILVA FARIA
Data: 24/03/2026 22:19:40-0300
Verifique em <https://validar.itl.gov.br>

Vanessa Silva Faria

Diretora Geral e Secretária da Assembleia.













ASSEMBLEIA EXTRAORDINÁRIA DE PREFEITOS E PREFEITAS DO CONVALE

Data: 13 de março de 2026 - 15hs










NOME	MUNICÍPIO	CARGO	EMAIL/TELEFONE	ASSINATURA
Dr. Rodrigues Gonçalves	Planura	Sec. Adm. Fazenda	rodrigues@pibreci.mg.gov.br	
Dr. Cláudio Buião	Planura	Sec. Agricultura	miapbuião@planura.mg.gov.br	
Dr. Cleiton Bobato	Planura	Prefe. Co	bobato@planura.mg.gov.br	
Wagner de Souza	Delta	Prebita	uniama_nordeste@hotmail.com	
Dr. Severino de Souza	DELTA	SECRE. TARIOS	severino@delta.mg.gov.br	
Dr. Alton	Pirqueto	Prebita	alton@pirqueto.mg.gov.br	
Dr. Adriano Lima	Escalvado	Prebita	adriano@escalvado.mg.gov.br	
Dr. Carlos de Jesus	Paranambi	1º-10ama	MARIA CLARA DE VAGTREVISAN@GMAIL.COM	
Dr. Américo Hilário Lanquiste	Lanquiste	Presidente	SABINETE@CONVALE.MG	
Dr. Fernando de Souza	Lanquiste	Sec. Gabinete	fernando@conquiste.mg.gov.br	
Dr. Edilson Bobato	Planura	Prefe. Co	edilson@planura.mg.gov.br	

Dr. M. Ferreira
 UBERABA
 merinhoferreira@gmail.com
 fernando@conquiste.mg.gov.br

Dr. D. D. D.
 DUBRA
 DUBRA
 DUBRA

NOME	MUNICÍPIO	CARGO	EMAIL/TELEFONE	ASSINATURA
ESON PIREZ	Conceição do Rio	Prefeito	cesonpires@brn	
Antônio Sesto	U	Vereador	Antônio.S.8@brn	
Walter A. Freitas	C. A. Lucas	Secretaria	walterfreitas49@hotmail.com	
Walter D. Lacerda	C. F.	Vereador	77691857@brn	
Walter D. Lacerda	C. A. Lucas	Ch. Transp. 5055	97128.5245@brn	
Wilson S. S.	Conceição do Rio	VEREADOR	34991297814	
Walter D. Lacerda	Verissimo	PREFEITO		
Walter D. Lacerda	SAPU	ASS	34.992779000@brn	
Walter D. Lacerda	C. F.	PREF	34.9.9192.8801	
Walter D. Lacerda	C. F.	Vice P.	3499117603	
Walter D. Lacerda	C. F.		3488700-5447	meraine Bando

Convidado

NOME	MUNICÍPIO	CARGO	EMAIL/TELEFONE	ASSINATURA
Therles Bentes	Uberaba	Coletor		
WZ NOVAIS	Uberaba	Assessoria		
Luciano	Iturama	Secretaria Jund	34.9693.1105	Eder Nef
Comunidade Valch...	Iturama	Sociedade	34.9.9999.9916	
ig. São de Barcelos	Com. Gomes	Secretaria Municipal	34.9.9999.9916	
Prof.ª de Estadual	Com. Gomes	Vice Diretora	(34) 996678877	
Dr. de Jure Estadual	Com. Gomes	Superintendente	(34) 99667-1311	
Dr. N...	Saracáguas	Mediadora	(34) 999038956	
Dr. Nobrega	Uberaba	Coordenador	34 91120 9252	
Dr. G. B...	Uberaba	Vereador	34 99103 7166	Robelleza
Dr. Miranda	Uberaba	Assessoria	34 98415 4766	



NOTAS EXPLICATIVAS ÀS DEMONSTRAÇÕES CONTÁBEIS

Exercício Financeiro de 2025

CONVALE – Consórcio Público Intermunicipal de Desenvolvimento Regional

1. Contexto Operacional

O CONVALE é um consórcio público constituído pelos municípios consorciados com a finalidade de promover ações e serviços de interesse comum, especialmente voltados à cooperação administrativa, desenvolvimento regional e gestão compartilhada de serviços públicos.

As demonstrações contábeis do exercício de 2025 foram elaboradas conforme:

- Lei nº 4.320/1964
- Lei Complementar nº 101/2000 – Lei de Responsabilidade Fiscal
- Manual de Contabilidade Aplicada ao Setor Público (MCASP)
- Normas Brasileiras de Contabilidade Aplicadas ao Setor Público (NBCASP)

2. Base de Elaboração das Demonstrações

As demonstrações contábeis foram elaboradas a partir dos registros efetuados no sistema contábil do consórcio, observando:

- Regime orçamentário para receitas e despesas públicas
- Regime patrimonial para registro das variações patrimoniais

As demonstrações analisadas compreendem:

- Balanço Orçamentário
- Balanço Financeiro
- Balanço Patrimonial

3. Balanço Orçamentário

O Balanço Orçamentário demonstra a execução das receitas e despesas previstas para o exercício de 2025.

Receita Orçamentária

A receita total realizada no exercício foi de:

R\$ 28.594.954,78 (Vinte e oito milhões, quinhentos e noventa e quatro mil e novecentos e cinquenta e quatro reais e setenta e oito centavos)

Essas receitas são compostas principalmente por:

- Transferências dos municípios consorciados
- Outras receitas correntes

Despesa Orçamentária

A despesa total executada no exercício foi de:

R\$ 23.656.714,61 (Vinte e três milhões, seiscentos e cinquenta e seis mil e setecentos e quatorze reais e sessenta e um centavos)

As despesas concentram-se principalmente em:

- manutenção administrativa do consórcio
- execução de programas e projetos consorciados
- despesas operacionais para prestação de serviços

Resultado Orçamentário

O exercício apresentou **superávit orçamentário** de aproximadamente: **R\$ 4.938.240,17 (Quatro milhões, novecentos e trinta e oito mil e duzentos e quarenta reais e dezessete centavos).**

4. Balanço Financeiro

O Balanço Financeiro evidencia as entradas e saídas de recursos financeiros durante o exercício.

Entre os principais ingressos financeiros destacam-se:

- receitas orçamentárias arrecadadas
- ingressos extraorçamentários

Entre os dispêndios destacam-se:

- pagamento das despesas orçamentárias
- pagamentos extraorçamentários

O consórcio encerrou o exercício apresentando **disponibilidades financeiras aproximadas de:**

R\$ 203.254,22 (Duzentos e três mil, duzentos e cinquenta e quatro reais e vinte e dois centavos), refletindo saldo disponível para o exercício seguinte.

5. Balanço Patrimonial

O Balanço Patrimonial demonstra a posição patrimonial do CONVALE em **31 de dezembro de 2025.**

Ativo

O Ativo totalizou: **R\$ 2.432.517,73 (Dois milhões, quatrocentos e trinta e dois mil e quinhentos e dezessete reais e setenta e três centavos)**

Sendo composto principalmente por:

- Ativo Circulante (caixa e equivalentes de caixa)
- créditos e valores a receber
- bens patrimoniais utilizados nas atividades do consórcio



CONVALE CONS. INTERM. DESENV. REGIONAL

CONSÓRCIO PÚBLICO INTERMUNICIPAL - (CONVALE)

BALANÇO FINANCEIRO - DCASP

EXERCÍCIO: 2025

1/1

11/03/2026

Período :Janeiro à Dezembro

R\$, 1,00

ESPECIFICAÇÃO	Exercício Atual	Exercício Anterior	ESPECIFICAÇÃO	Exercício Atual	Exercício Anterior
Despesa Orçamentária	28.594.954,78	33.711.108,97	Despesa Orçamentária	30.013.948,42	39.068.801,14
Ordinária	28.138.659,98	33.711.108,97	Ordinária	30.013.948,42	39.068.801,14
Vinculada	456.294,80	0,00	Vinculada	0,00	0,00
Recursos Vinculados à Educação	0,00	0,00	Recursos Vinculados à Educação	0,00	0,00
Recursos Vinculados à Saúde	0,00	0,00	Recursos Vinculados à Saúde	0,00	0,00
Recursos Vinculados à Previdência Social - RPPS	0,00	0,00	Recursos Vinculados à Previdência Social - RPPS	0,00	0,00
Recursos Vinculados à Previdência Social - RGPS	0,00	0,00	Recursos Vinculados à Previdência Social - RGPS	0,00	0,00
Recursos Vinculados à Seguridade Social	0,00	0,00	Recursos Vinculados à Seguridade Social	0,00	0,00
Outras Destinações de Recursos	456.294,80	0,00	Outras Destinações de Recursos	0,00	0,00
Transferências Financeiras Recebidas	0,00	0,00	Transferências Financeiras Concedidas	0,00	0,00
Transferências Recebidas para a Execução Orçamentária	0,00	0,00	Transferências Concedidas para a Execução Orçamentária	0,00	0,00
Transferências Recebidas Independentes de Execução	0,00	0,00	Transferências Concedidas Independentes de Execução	0,00	0,00
Transferências Recebidas para Aportes de Recursos para o RPPS	0,00	0,00	Transferências Concedidas para Cobertura do Déficit Financeiro	0,00	0,00
Transferências Recebidas para Aportes de Recursos para o RGPS	0,00	0,00	Pagamentos Extraorçamentários	6.848.661,47	5.207.145,33
Pagamentos Extra-Orçamentários	8.091.259,38	9.302.914,69	Pagamentos de Restos a Pagar Não Processados	883.601,41	0,00
Restos a Pagar Não Processados	3.395.423,33	2.185.148,43	Pagamentos de Restos a Pagar Processados	4.368.280,87	2.644.225,14
Restos a Pagar Processados	2.961.810,48	4.374.424,84	Depósitos Restituíveis e Valores Vinculados	1.584.136,53	2.526.437,87
Depósitos Restituíveis e Valores Vinculados	1.733.325,57	2.743.179,36	Outros Pagamentos Extraorçamentários	12.642,66	36.482,32
Recebimentos Extraorçamentários	700,00	162,06	Saldo para o Exercício Seguinte	203.254,22	379.649,95
do Exercício Anterior	379.649,95	1.641.572,76	Caixa e Equivalentes de Caixa	203.254,22	379.649,95
Caixa e Equivalentes de Caixa	379.649,95	1.641.572,76	Aplicação Financeira RPPS	0,00	0,00
Aplicação Financeira RPPS	0,00	0,00	Depósitos Restituíveis e Valores Vinculados	0,00	0,00
Depósitos Restituíveis e Valores Vinculados	0,00	0,00			
TOTAL	37.065.864,11	44.655.596,42	TOTAL	37.065.864,11	44.655.596,42

Atividade realizada por CHARLLES BARCELLOS 03719797651
ID: 0281, CNPJ: 08.978.000/0001-90
Rua: Rua da Boa Vista, 100 - Centro - Belo Horizonte - MG - CEP: 31200-000
Charlles Barcellos - CPF: 03719797651
Razão: Emissão de documento
Data: 11/03/2026 09:09:00
Print PDF Resposta Mensal: 2025.1.24

CHARLLES BARCELLOS
CONTADOR
CRC - 085983/O / CPF 037.197.976-51

CELSON PIRES DE OLIVEIRA
PRESIDENTE
CPF - 285.454.786-15



CONVALE CONS. INTL. M. DESENV. REGIONAL

CONSORCIO PÚBLICO INTERMUNICIPAL - (CONVALE)

BALANÇO PATRIMONIAL - DCASP

EXERCÍCIO: 2025 Período :Janeiro à Dezembro

1/2
11/03/2026

R\$ 1,00

ATIVO		PASSIVO	
ESPECIFICAÇÃO	EXERCÍCIO ATUAL	EXERCÍCIO ATUAL	EXERCÍCIO ANTI.
ATIVO	2.432.517,73	4.760.254,63	6.017.535,98
ATIVO CIRCULANTE	2.241.346,87	4.760.254,63	6.017.535,98
CAIXA E EQUIVALENTES DE CAIXA	203.254,22	57.602,46	57.602,46
CRÉDITOS A CURTO PRAZO	155.088,75	0,00	0,00
INVESTIMENTOS E APLICAÇÕES TEMPORÁRIAS A CP	0,00	0,00	0,00
ESTOQUE	1.883.003,90	3.641.129,35	5.047.599,74
VPD PAGAS ANTECIPADAMENTE	0,00	0,00	0,00
		0,00	0,00
		1.061.522,82	912.333,78
ATIVO NÃO-CIRCULANTE	191.170,86	0,00	0,00
REALIZÁVEL A LONGO PRAZO	14.980,00	0,00	0,00
CRÉDITOS A LONGO PRAZO	14.980,00	0,00	0,00
INVESTIMENTOS E APLICAÇÕES TEMPORÁRIAS A LP	0,00	0,00	0,00
ESTOQUES	0,00	0,00	0,00
VPD PAGAS ANTECIPADAMENTE	0,00	0,00	0,00
IMOBILIZADO	176.190,86	0,00	0,00
INTANGÍVEL	0,00	0,00	0,00
INVESTIMENTOS	0,00	0,00	0,00
TOTAL :	2.432.517,73	4.760.254,63	6.017.535,98
PATRIMÔNIO LÍQUIDO			
PATRIMÔNIO SOCIAL/CAPITAL SOCIAL		(2.327.736,90)	(3.493.378,32)
ADJANTAMENTO PARA FUTURO AUMENTO DE CAPITAL		0,00	0,00
RESERVAS DE CAPITAL		0,00	0,00
AJUSTES DE AVALIAÇÃO PATRIMONIAL		0,00	0,00
RESERVAS DE LUCROS		0,00	0,00
DEMAIS RESERVAS		0,00	0,00
RESULTADOS ACUMULADOS		(2.327.736,90)	(3.493.378,32)
AÇÕES/COTAS EM TESOURARIA		0,00	0,00
TOTAL DO PATRIMÔNIO LÍQUIDO :		(2.327.736,90)	-3.493.378,32
TOTAL :		2.432.517,73	2.524.157,66



CONVALE CONS. INTERM. DESENV. REGIONAL
 CONSÓRCIO PÚBLICO INTERMUNICIPAL - (CONVALE)
 BALANÇO PATRIMONIAL - DCASP

2/2
 11/03/2026

EXERCÍCIO: 2025 Período : Janeiro à Dezembro

R\$ 1,00

ATIVO		PASSIVO			
ESPECIFICAÇÃO	EXERCÍCIO ATUAL	EXERCÍCIO ANT.	ESPECIFICAÇÃO	EXERCÍCIO ATUAL	EXERCÍCIO ANT.

ATIVO FINANCEIRO:	214.911,88	0,00	PASSIVO FINANCEIRO:	(1.010.369,10)	0,00
ATIVO PERMANENTE:	2.074.174,76	0,00	PASSIVO PERMANENTE:	0,00	0,00
SALDO PATRIMONIAL:	1.278.717,54	0,00			

EXECUÇÃO DOS ATOS POTENCIAIS ATIVOS	0,00	0,00	EXECUÇÃO DOS ATOS POTENCIAIS PASSIVOS	0,00	0,00
GARANTIAS E CONTRAGARANTIAS RECEBIDAS A EXECUTAR	0,00	0,00	GARANTIAS E CONTRAGARANTIAS CONCEDIDAS A EXECUTAR	0,00	0,00
DIREITOS CONVENIADOS E OUTROS INSTRUMENTOS CONGÊNERES A RECEBER	0,00	0,00	OBRIGAÇÕES CONVENIADAS E OUTROS INSTRUMENTOS CONGÊNERES A LIBERAR	0,00	0,00
DIREITOS CONTRATUAIS EM EXECUÇÃO	0,00	0,00	OBRIGAÇÕES CONTRATUAIS EM EXECUÇÃO	0,00	0,00
OUTROS ATOS POTENCIAIS ATIVOS A EXECUTAR	0,00	0,00	OUTROS ATOS POTENCIAIS PASSIVOS EM EXECUÇÃO	0,00	0,00

TOTAL : 0,00 0,00 **TOTAL :** 0,00 0,00

Quadro do Superávit / Déficit Financeiro	
Fontes de Recursos	
500 - Recursos não Vinculados de Impostos	22.176,29
501 - Outros Recursos não Vinculados	1.439,10
862 - Recursos de Depósitos de Terceiros	0,00
869 - Outros Recursos Extraorçamentários	(111.675,58)
899 - Outros Recursos Vinculados	0,00
869 - Outros Recursos Extraorçamentários	0,00
TOTAL	(88.060,19)

CHARLES BARCELLO
 CONTADOR
 CRC - 085983/O / CPF 037.197.976-51
 S:03719797
 651

CHARLES BARCELLOS
 PRESIDENTE
 CPF - 285.454.786-15

11/03/2026
(1/5)

CONVALE CONS. INTERM. DESENV. REGIONAL
CONSORCIO PÚBLICO INTEICONVALE
BALANÇO ORÇAMENTÁRIO - DCASP

EXERCÍCIO: 2025

Período : Janeiro à Dezembro

R\$ 1,00

<u>RECEITAS</u>		PREVISÃO INICIAL	PREVISÃO ATUALIZADA (a)	RECEITAS REALIZADAS (b)	SALDO c = (b - a)
RECEITAS CORRENTES		50.747.965,26	50.747.965,26	28.594.954,78	(22.153.010,48)
RECEITA PATRIMONIAL		239.723,93	239.723,93	70.139,80	(169.584,13)
alores Mobiliarios		239.723,93	239.723,93	70.139,80	(169.584,13)
TRANSFERÊNCIAS CORRENTES		50.508.241,33	50.508.241,33	28.524.814,98	(21.983.426,35)
transferencias dos Municipios e de suas Entidades		49.025.412,87	49.025.412,87	28.068.520,18	(20.956.892,69)
transferencias de Instituições Privadas		1.482.828,46	1.482.828,46	456.294,80	(1.026.533,66)
transferencias de Outras Instituições Públicas		0,00	0,00	0,00	0,00
TOTAL DAS RECEITAS (I)		50.747.965,26	50.747.965,26	28.594.954,78	(22.153.010,48)
REFINANCIAMENTO (II)		0,00	0,00	0,00	0,00
PERAÇÕES DE CRÉDITO INTERNAS		0,00	0,00	0,00	0,00
OBILIÁRIA		0,00	0,00	0,00	0,00
ONTRATUAL		0,00	0,00	0,00	0,00
PERAÇÕES DE CRÉDITO EXTERNAS		0,00	0,00	0,00	0,00
OBILIÁRIA		0,00	0,00	0,00	0,00
ONTRATUAL		0,00	0,00	0,00	0,00
TOTAL COM REFINANCIAMENTO (III) = (I + II)		50.747.965,26	50.747.965,26	28.594.954,78	(22.153.010,48)
ÉFICIT (IV)		-	-	(1.385.463,64)	-
TOTAL (V) = (III + IV)		50.747.965,26	50.747.965,26	29.980.418,42	(20.767.546,84)
ALDOS DE EXERCÍCIOS ANTERIORES (UTILIZADOS PARA CRÉDITOS ADICIONAIS)		-	-	-	-
uperávit Financeiro		-	0,00	-	-
teabertura de Créditos Adicionais		-	0,00	-	-

v.26.1.24

RelBalOrcDCASP_2019.rpt

11/03/2026 19:10:14

Aprovado digitalmente por CHARLES BARCELLOS 037197651
 em 11/03/2026 às 19:10:14
 BRANCO, Compreensão, CNPJ=09.080.890/0001-91, QU=EM
 Branco, Compreensão, CNPJ=09.080.890/0001-91, QU=EM
 Branco, Compreensão, CNPJ=09.080.890/0001-91, QU=EM
 Data: 2026.03.11 09:39:54-03:07
 Fone: (11) 3333-3333

CHARLES
 BARCELLOS:03719
 797651



CONVALE CONS. INTERM. DESENV. REGIONAL
CONSÓRCIO PÚBLICO INTERMUNICIPAL CONVALE
DEMONSTRAÇÃO DAS VARIAÇÕES PATRIMONIAIS - DCASP

1/4
11/03/2026

EXERCÍCIO: 2025 Período :Janeiro à Dezembro

R\$ 1,00

	EXECÍCIO ATUAL	EXECÍCIO ANTERIOR
DEMONSTRAÇÃO DAS VARIAÇÕES PATRIMONIAIS		
QUADRO - VARIAÇÕES PATRIMONIAIS QUANTITATIVAS		
VARIAÇÕES PATRIMONIAIS AUMENTATIVAS		
IMPOSTOS, TAXAS E CONTRIBUIÇÕES DE MELHORIA	28.594.954,78	33.721.556,94
IMPOSTOS	0,00	0,00
TAXA	0,00	0,00
CONTRIBUIÇÕES DE MELHORIA	0,00	0,00
CONTRIBUIÇÕES	0,00	0,00
CONTRIBUIÇÕES SOCIAIS	0,00	0,00
CONTRIBUIÇÕES DE INTERVENÇÃO NO DOMÍNIO ECONÓMICO	0,00	0,00
CONTRIBUIÇÃO DE ILUMINAÇÃO PÚBLICA	0,00	0,00
CONTRIBUIÇÕES DE INTERESSE DAS CATEGORIAS PROFISSIONAIS	0,00	0,00
EXPLORAÇÃO E VENDA DE BENS, SERVIÇOS E DIREITOS	0,00	0,00
VENDA DE MERCADORIAS	0,00	0,00
VENDA DE PRODUTOS	0,00	0,00
EXPLORAÇÃO DE BENS E DIREITOS E PRESTAÇÃO DE SERVIÇOS	0,00	0,00
VARIAÇÕES PATRIMONIAIS AUMENTATIVAS FINANCEIRAS	70.139,80	88.607,44
JUROS E ENCARGOS DE EMPRÉSTIMOS E FINANCIAMENTOS CONCEDIDOS	0,00	0,00
JUROS E ENCARGOS DE MORA	0,00	0,00
VARIAÇÕES MONETÁRIAS E CAMBIAIS	0,00	0,00
DESCONTOS FINANCEIROS OBTIDOS	0,00	0,00
REMUNERAÇÃO DE DEPOSITOS BANCARIOS E APLICACOES FINANCEIRAS	70.139,80	88.607,44
OUTRAS VARIAÇÕES PATRIMONIAIS AUMENTATIVAS – FINANCEIRAS	0,00	0,00
TRANSFERÊNCIAS E DELEGAÇÕES RECEBIDAS	28.524.814,98	33.622.501,53
TRANSFERÊNCIAS INTRAGOVERNAMENTAIS	0,00	0,00
TRANSFERÊNCIAS INTER GVERNAMENTAIS	0,00	0,00
TRANSFERÊNCIAS DAS INSTITUIÇÕES PRIVADAS	456.294,80	1.023.325,25
TRANSFERÊNCIAS DAS INSTITUIÇÕES MULTIGVERNAMENTAIS	0,00	0,00
TRANSFERÊNCIAS DE CONSÓRCIOS PÚBLICOS	28.068.520,18	32.599.176,28
TRANSFERÊNCIAS DO EXTERIOR	0,00	0,00
EXECUÇÃO ORÇAMENTARIA DELEGADA DE ENTES	0,00	0,00
TRANSFERÊNCIAS DE PESSOAS FÍSICAS	0,00	0,00
OUTRAS TRANSFERÊNCIAS E DELEGAÇÕES RECEBIDAS	0,00	0,00
VALORIZAÇÃO E GANHOS COM ATIVOS E DESINCORPORAÇÃO DE PASSIVOS	0,00	10.447,97
REAVALIACAO DE ATIVOS	0,00	0,00
GANHOS COM ALIENACAO	0,00	0,00
GANHOS COM INCORPORACAO DE ATIVOS	0,00	0,00



CONVALE CONS. INTERM. DESENV. REGIONAL
CONSORCIO PÚBLICO INTERMUNICIPAL CONVALE
DEMONSTRAÇÃO DAS VARIAÇÕES PATRIMONIAIS - DCASP

2/4
11/03/2026

EXERCÍCIO: 2025 Período :Janeiro à Dezembro

R\$ 1,00

DEMONSTRAÇÃO DAS VARIAÇÕES PATRIMONIAIS

QUADRO - VARIAÇÕES PATRIMONIAIS QUANTITATIVAS

	EXECÍCIO ATUAL	EXECÍCIO ANTERIOR
GANHOS COM DESINCORPORACAO DE PASSIVOS	0,00	10.447,97
REVERSAO DE REDUCAO AO VALOR RECUPERAVEL	0,00	0,00
OUTRAS VARIACOES PATRIMONIAIS AUMENTATIVAS	0,00	0,00
VARIACAO PATRIMONIAL AUMENTATIVA A CLASSIFICAR	0,00	0,00
RESULTADO POSITIVO DE PARTICIPACOES	0,00	0,00
REVERSAO DE PROVISOES E AJUSTES DE PERDAS	0,00	0,00
DIVERSAS VARIACOES PATRIMONIAIS AUMENTATIVA	0,00	0,00
VARIACOES PATRIMONIAIS DIMINUTIVAS	36.454.062,32	36.454.062,32
PESSOAL E ENCARGOS	27.429.313,36	791.442,23
REMUNERACAO A PESSOAL	869.363,90	655.946,87
ENCARGOS PATRONAIS	728.661,75	135.495,36
BENEFICIOS A PESSOAL	140.702,15	0,00
OUTRAS VARIACOES PATRIMONIAIS DIMINUTIVAS - PESSOAL E ENCARGOS	0,00	0,00
BENEFICIOS PREVIDENCIARIOS E ASSISTENCIAIS	0,00	0,00
APOSENTADORIAS E REFORMAS	0,00	0,00
PENSOES	0,00	0,00
BENEFICIOS DE PRESTACAO CONTINUADA	0,00	0,00
BENEFICIOS EVENTUAIS	0,00	0,00
POLITICAS PUBLICAS DE TRANSFERENCIA DE RENDA	0,00	0,00
OUTROS BENEFICIOS PREVIDENCIARIOS E ASSISTENCIAIS	0,00	0,00
USO DE BENS, SERVICOS E CONSUMO DE CAPITAL FIXO	26.515.949,46	35.080.993,09
USO DE MATERIAL DE CONSUMO	653.887,95	1.717,65
SERVICOS	25.862.061,51	35.079.275,44
DEPRECIACAO, AMORTIZACAO E EXAUSTAO	0,00	0,00
VARIACOES PATRIMONIAIS DIMINUTIVAS FINANCEIRAS	0,00	0,00
JUROS E ENCARGOS DE EMPRESTIMOS E FINANCIAMENTOS OBTIDOS	0,00	0,00
JUROS E ENCARGOS DE MORA	0,00	0,00
VARIACOES MONETARIAS E CAMBIAIS	0,00	0,00
DESCONTOS FINANCEIROS CONCEDIDOS	0,00	0,00
OUTRAS VARIACOES PATRIMONIAIS DIMINUTIVAS FINANCEIRAS	0,00	0,00
TRANSFERENCIAS E DELEGACOES CONCEDIDAS	44.000,00	581.627,00
TRANSFERENCIAS INTRAGOVERNAMENTAIS	0,00	542.242,00
TRANSFERENCIAS INTERGOVERNAMENTAIS	0,00	35.846,50
TRANSFERENCIAS A INSTITUICOES PRIVADAS	44.000,00	3.538,50
TRANSFERENCIAS A INSTITUICOES MULTIGOVERNAMENTAIS	0,00	0,00



CONVALE CONS. INTERM. DESENV. REGIONAL
CONSÓRCIO PÚBLICO INTERMUNICIPAL CONVALE
DEMONSTRAÇÃO DAS VARIAÇÕES PATRIMONIAIS - DCASP

4/4

11/03/2026

R\$ 1,00

EXERCÍCIO: 2025 Período :Janeiro à Dezembro

DEMONSTRAÇÃO DAS VARIAÇÕES PATRIMONIAIS	
QUADRO - VARIAÇÕES PATRIMONIAIS QUANTITATIVAS	
EXECÍCIO ATUAL	EXECÍCIO ANTERIOR



CONVALE CONS. INTERM. DESENV. REGIONAL

CONSÓRCIO PÚBLICO INTERMUNICIPAL

CONVALE

BALANCETE DA RECEITA ORÇAMENTÁRIA SEM REDUÇÃO

EXERCÍCIO: 2025

1/1


12/03/2026

Período : Janeiro à Dezembro

Código	Especificação	Atualizada	Arrecadação		Diferença
			do Mês	do Período	
1	RECEITAS CORRENTES	50.747.965,26	28.594.954,78	28.594.954,78	-22.153.010,48
1 3	RECEITA PATRIMONIAL	239.723,93	70.139,80	70.139,80	-169.584,13
1 3 2	VALORES MOBILIARIOS	239.723,93	70.139,80	70.139,80	-169.584,13
1 3 2 1	JUROS E CORRECOES MONETARIAS	239.723,93	70.139,80	70.139,80	-169.584,13
1 3 2 1 1	REMUNERAÇÃO DE DEPÓSITOS BANCÁRIOS	239.723,93	70.139,80	70.139,80	-169.584,13
1 3 2 1 1 0	REMUNERAÇÃO DE DEPÓSITOS BANCÁRIOS	239.723,93	70.139,80	70.139,80	-169.584,13
1 3 2 1 1 0 1	REMUNERAÇÃO DE DEPÓSITOS BANCÁRIOS - PRINCIPAL	239.723,93	70.139,80	70.139,80	-169.584,13
1 3 2 1 1 0 1 1	RENDIMENTOS APLICAÇÃO FINANCEIRA	239.723,93	70.139,80	70.139,80	-169.584,13
1 7	TRANSFERENCIAS CORRENTES	50.508.241,33	28.524.814,98	28.524.814,98	-21.983.426,35
1 7 3	TRANSFERENCIAS DOS MUNICIPIOS E DE SUAS ENTIDADES	49.025.412,87	28.068.520,18	28.068.520,18	-20.956.892,69
1 7 3 9	OUTRAS TRANSFERÊNCIAS DOS MUNICÍPIOS	49.025.412,87	28.068.520,18	28.068.520,18	-20.956.892,69
1 7 3 9 50	TRANSFERÊNCIAS DE MUNICÍPIOS A CONSÓRCIOS PÚBLICOS	49.025.412,87	28.068.520,18	28.068.520,18	-20.956.892,69
1 7 3 9 50 0	TRANSFERÊNCIAS DE MUNICÍPIOS A CONSÓRCIOS PÚBLICOS	49.025.412,87	28.068.520,18	28.068.520,18	-20.956.892,69
1 7 3 9 50 0 1	TRANSFERÊNCIAS DE MUNICÍPIOS A CONSÓRCIOS PÚBLICOS - PRIN	49.025.412,87	28.068.520,18	28.068.520,18	-20.956.892,69
1 7 3 9 50 0 1 1	1 AGUA COMPRIDA	82.627,35	388.893,73	388.893,73	306.266,38
1 7 3 9 50 0 1 2	2 CAMPO FLORIDO	269.200,30	2.448.514,30	2.448.514,30	2.179.314,00
1 7 3 9 50 0 1 3	3 COMENDADOR GOMES	46.989,52	107.362,54	107.362,54	60.373,02
1 7 3 9 50 0 1 4	4 CONCEIÇÃO DAS ALAGOAS	2.477.437,37	2.034.245,18	2.034.245,18	-443.192,19
1 7 3 9 50 0 1 5	5 DELTA	552.825,14	2.051.032,12	2.051.032,12	1.498.206,98
1 7 3 9 50 0 1 6	6 PLANURA	1.572.892,42	1.028.892,31	1.028.892,31	-544.000,11
1 7 3 9 50 0 1 7	7 SACRAMENTO	678.575,93	2.291.101,26	2.291.101,26	1.612.525,33
1 7 3 9 50 0 1 8	8 UBERABA	42.984.611,81	9.081.716,21	9.081.716,21	-33.902.895,60
1 7 3 9 50 0 1 9	9 VERISSIMO	170.063,03	263.553,06	263.553,06	93.490,03
1 7 3 9 50 0 1 14	14 CONQUISTA	0,00	872.233,93	872.233,93	872.233,93
1 7 3 9 50 0 1 15	15 ITAPAGIPE	190.190,00	1.440.092,90	1.440.092,90	1.249.902,90
1 7 3 9 50 0 1 16	16 FRUTAL	0,00	6.044.158,64	6.044.158,64	6.044.158,64
1 7 3 9 50 0 1 18	18 PIRAJUBA	0,00	16.724,00	16.724,00	16.724,00
1 7 4	TRANSFERENCIAS DE INSTITUIÇÕES PRIVADAS	1.482.828,46	456.294,80	456.294,80	-1.026.533,66
1 7 4 1	TRANSFERÊNCIAS DE INSTITUIÇÕES PRIVADAS	1.482.828,46	456.294,80	456.294,80	-1.026.533,66
1 7 4 1 99	OUTRAS TRANSFERÊNCIAS DE CONVÊNIO DE INSTITUIÇÕES PRIVA	1.482.828,46	456.294,80	456.294,80	-1.026.533,66
1 7 4 1 99 0	OUTRAS TRANSFERÊNCIAS DE CONVÊNIO DE INSTITUIÇÕES PRIVA	1.482.828,46	456.294,80	456.294,80	-1.026.533,66
1 7 4 1 99 0 1	OUTRAS TRANSFERÊNCIAS DE CONVÊNIO DE INSTITUIÇÕES PRIVA	1.482.828,46	456.294,80	456.294,80	-1.026.533,66
1 7 5	TRANSFERENCIAS DE OUTRAS INSTITUIÇÕES PÚBLICAS	0,00	0,00	0,00	0,00
1 7 5 9	DEMAIS TRANSFERÊNCIAS DE OUTRAS INSTITUIÇÕES PÚBLICAS	0,00	0,00	0,00	0,00
1 7 5 9 99	DEMAIS TRANSFERÊNCIAS DE OUTRAS INSTITUIÇÕES PÚBLICAS	0,00	0,00	0,00	0,00
1 7 5 9 99 0	DEMAIS TRANSFERÊNCIAS DE OUTRAS INSTITUIÇÕES PÚBLICAS	0,00	0,00	0,00	0,00
1 7 5 9 99 0 1	DEMAIS TRANSFERÊNCIAS DE OUTRAS INSTITUIÇÕES PÚBLICAS - P	0,00	0,00	0,00	0,00
1 7 5 9 99 0 1 1	1 COMPANHIA OPERACIONAL DE DESENVOLVIMENTO, SANEAMENTO	0,00	0,00	0,00	0,00
TOTAL ORÇAMENTÁRIO		50.747.965,26	28.594.954,78	28.594.954,78	-22.153.010,48

CHARLES BARCELLO S:03719797
651

Assinado eletronicamente por CHARLES BARCELLO S:03719797
Nº: C=BR, O=ICP-Brasil, OU=OPM-FUNDO DE DESENVOLVIMENTO DA RECEITA FEDERAL DO BRASIL - RFB, OU=RFB e/ou AF - CHARLES BARCELLO, CN=CHARLES BARCELLO S:03719797
Data: 2026.03.19 09:03:03Z
Fonte: PDF Receitas Vistas: 2024.0



CONVALE CONS. INTERM. DESENV. REGIONAL

CONSÓRCIO PÚBLICO INTERMUNICIPAL (CONVALE)

Anexo IV - Natureza da Despesa - Geral)

EXERCÍCIO: 2025

Período :Janeiro à Dezembro

R\$ 1,00

1/6
11/03/2026

NATUREZA DA DESPESA - CONSOLIDAÇÃO GERAL 4 - LEI 4320 - 64

Código	Especificação	Orçado	Orçado Atualizado	Empenhado	Anulado	Liquidado	Pago
3 3	Despesas Correntes	126.429.626,32	0,00	29.955.823,28	-4.908.073,36	26.576.497,95	23.614.687,47
3 3 1	Pessoal e Encargos Sociais	2.422.787,80	0,00	882.393,90	0,00	869.363,90	869.363,90
3 3 1 90 04	Contratacao por Tempo Determinado	0,00	0,00	0,00	0,00	0,00	0,00
3 3 1 90 11	Vencimentos e Vantagens Fixas - Pessoal Civil	2.023.381,48	0,00	711.690,74	0,00	698.660,74	698.660,74
3 3 1 90 13	Obrigações Patronais	281.404,30	0,00	140.702,15	0,00	140.702,15	140.702,15
3 3 1 90 13 03	Contribuicao Patronal para o INSS (exceto a Incidente sobre o	281.404,30	0,00	140.702,15	0,00	140.702,15	140.702,15
3 3 1 90 16	Outras Despesas Variaveis - Pessoal Civil	0,00	0,00	0,00	0,00	0,00	0,00
3 3 1 90 91	Sentencas Judiciais	118.002,02	0,00	30.001,01	0,00	30.001,01	30.001,01
3 3 1 90 94	Indenizacoes e Restituicoes Trabalhistas	0,00	0,00	0,00	0,00	0,00	0,00
3 3 3	Outras Despesas Correntes	124.006.838,52	0,00	29.073.429,38	-4.908.073,36	25.707.134,05	22.745.323,57
3 3 3 50 41	Contribuicoes	108.000,00	0,00	44.000,00	0,00	44.000,00	44.000,00
3 3 3 50 42	Auxilios	0,00	0,00	0,00	0,00	0,00	0,00
3 3 3 90 14	Diarias - Pessoal Civil	0,00	0,00	0,00	0,00	0,00	0,00
3 3 3 90 30	Material de Consumo	2.322.324,00	0,00	821.862,47	-41.027,53	684.673,95	667.349,95
3 3 3 90 31	Premiacoes Culturais Artisticas Cientificas Desportivas e	0,00	0,00	0,00	0,00	0,00	0,00
3 3 3 90 32	Material Bem ou Servico para Distribuicao Gratuita	0,00	0,00	0,00	0,00	0,00	0,00
3 3 3 90 33	Passagens e Despesas com Locomocao	0,00	0,00	0,00	0,00	0,00	0,00
3 3 3 90 34	Outras Despesas de Pessoal Decorrentes de Contratos de	0,00	0,00	0,00	0,00	0,00	0,00
3 3 3 90 35	Servicos de Consultoria	0,00	0,00	0,00	0,00	0,00	0,00
3 3 3 90 35 99	Outros Servicos de Consultoria e Assessoria	0,00	0,00	0,00	0,00	0,00	0,00
3 3 3 90 36	Outros Servicos de Terceiros - Pessoa Fisica	26.014,62	0,00	11.007,31	0,00	7.669,46	7.669,46
3 3 3 90 37	Locacao de Mao-de-obra	0,00	0,00	0,00	0,00	0,00	0,00
3 3 3 90 39	Outros Servicos de Terceiros - Pessoa Juridica	121.550.499,90	0,00	28.196.559,60	-4.867.045,83	24.970.790,64	22.026.304,16
3 3 3 90 91	Sentencas Judiciais	0,00	0,00	0,00	0,00	0,00	0,00
3 3 3 90 93	Indenizacoes e Restituicoes	0,00	0,00	0,00	0,00	0,00	0,00
3 3 3 91 92	Despesas de Exercicios Anteriores	269.862,28	0,00	58.125,14	-16.806,00	42.027,14	42.027,14
3 3 4	Despesas de Capital	269.862,28	0,00	58.125,14	-16.806,00	42.027,14	42.027,14
3 3 4 4	Investimentos	0,00	0,00	0,00	0,00	0,00	0,00
3 3 4 4 50 41	Contribuicoes	0,00	0,00	0,00	0,00	0,00	0,00
3 3 4 4 50 42	Auxilios	0,00	0,00	0,00	0,00	0,00	0,00
3 3 4 4 90 51	Obras e Instalacoes	0,00	0,00	0,00	0,00	0,00	0,00
3 3 4 4 90 52	Equipamentos e Material Permanente	269.862,28	0,00	58.125,14	-16.806,00	42.027,14	42.027,14
3 3 4 4 90 61	Aquisicao de Imoveis	0,00	0,00	0,00	0,00	0,00	0,00
TOTAL		126.699.488,60	0,00	30.013.948,42	-4.924.879,36	26.618.525,09	23.656.714,61

CHARLLES

BARCELLOS.0371979665

v. 26.1.24

RelatorioNatDspGeraL_contabil.rpt

11/03/2026

19:11:39



CONVALE CONS. INTERM. DESENV. REGIONAL
CONSÓRCIO PÚBLICO INTEICONVALE
ANEXO I - DEMONSTRATIVO DA RECEITA E DA DESPESA SEGUNDO AS CATEGORIAS ECONÔMICAS

EXERCÍCIO: 2025

Período : Janeiro à Dezembro

RECEITAS

DESPESAS PAGAS

RECEITAS PATRIMONIAIS	23.614.687,47
RECEITAS CORRENTES	869.363,90
RECEITAS DE CAPITAL	22.745.323,57
TOTAL	26.229.414,94
DESPESAS PAGAS	
DESPESAS CORRENTES	28.594.954,78
DESPESAS DE CAPITAL	70.139,80
RESERVA DE CONTINGÊNCIA	28.524.814,98
TOTAL	28.594.954,78
DÉFICIT DO ORÇAMENTO CORRENTE	0,00
DÉFICIT DO ORÇAMENTO TOTAL	0,00
RESUMO	
DESPESAS CORRENTES	28.594.954,78
DESPESAS DE CAPITAL	0,00
RESERVA DE CONTINGÊNCIA	0,00
SUPERÁVIT	28.594.954,78
TOTAL	28.594.954,78

CHARLES BARCELLOS
03719797651

Assinado digitalmente por CHARLES BARCELLOS:03719797651
ND: C=BR, O=ICP-Brasil, OU=Federal do Brasil - RFB, OU=RFB e-CPF A1, OU=(EM BRANCO), OU=presencial, CN=CHARLES BARCELLOS:03719797651
Razão: Eu sou o autor deste documento
Localização:
Data: 2025.03.12 08:38:03'00"
Foxit PDF Reader, Versão: 2024.4.0



CONVALE CONS. INTERM. DESENV. REGIONAL
CONSÓRCIO PÚBLICO INTECONVALE
DEMONSTRATIVO DA DISPONIBILIDADE FINANCEIRA - SIACE/LRF
EXERCÍCIO: 2025

Período : Janeiro à Dezembro

	ANTERIOR	DEBITOS	CREDITOS	SALDO ATUAL
VALE CONS. INTERM. DESENV. REGIONAL	379.649,95	68.493.348,66	68.669.744,39	203.254,22
LIXA	0,00	51.537.511,34	51.535.794,05	1.717,29
RECURSOS NÃO VINCULADOS	(11.537,83)	48.583.757,58	48.571.941,56	278,19
RECURSOS VINCULADOS	11.537,83	2.953.753,76	2.963.852,49	1.439,10
UNCOS	379.649,95	16.955.837,32	17.133.950,34	201.536,93
RECURSOS NÃO VINCULADOS	379.649,95	16.955.837,32	17.133.950,34	201.536,93
JL:	379.649,95	68.493.348,66	68.669.744,39	203.254,22

CHARLLES
BARCELLOS:
03719797651

Assinado digitalmente por CHARLLES
BARCELLOS03719797651
ND: CN=BR, OU=CP-Brasil, OU=06716677000103,
OU=06716677000103, OU=06716677000103,
OU=RF8 e-CPF A1, OU=(EM BRANCO), OU=
presencial, CN=CHARLLES
BARCELLOS03719797651
Localização:
Data: 2026.03.12 08:41:31-03007
Foi assinado por o autor deste documento
Fonte PDF Reader: Versão: 2024.4.0



CONVALE CONS. INTERM. DESENV. REGIONAL

1/1

CONSÓRCIO PÚBLICO INTERMUNICIPAL

12/03/2026

CONVALE

BALANCETE DA RECEITA ORÇAMENTÁRIA SEM REDUÇÃO

EXERCÍCIO: 2025

Período : Janeiro à Dezembro

Código	Especificação	Atualizada	Arrecadação		Diferença
			do Mês	do Período	
1	RECEITAS CORRENTES	50.747.965,26	28.594.954,78	28.594.954,78	-22.153.010,48
1 3	RECEITA PATRIMONIAL	239.723,93	70.139,80	70.139,80	-169.584,13
1 3 2	VALORES MOBILIARIOS	239.723,93	70.139,80	70.139,80	-169.584,13
1 3 2 1	JUROS E CORRECOES MONETARIAS	239.723,93	70.139,80	70.139,80	-169.584,13
1 3 2 1 1	REMUNERAÇÃO DE DEPÓSITOS BANCÁRIOS	239.723,93	70.139,80	70.139,80	-169.584,13
1 3 2 1 1 0	REMUNERAÇÃO DE DEPÓSITOS BANCÁRIOS	239.723,93	70.139,80	70.139,80	-169.584,13
1 3 2 1 1 0 1	REMUNERAÇÃO DE DEPÓSITOS BANCÁRIOS - PRINCIPAL	239.723,93	70.139,80	70.139,80	-169.584,13
1 3 2 1 1 0 1 1	RENDIMENTOS APLICAÇÃO FINANCEIRA	239.723,93	70.139,80	70.139,80	-169.584,13
1 7	TRANSFERENCIAS CORRENTES	50.508.241,33	28.524.814,98	28.524.814,98	-21.983.426,35
1 7 3	TRANSFERENCIAS DOS MUNICIPIOS E DE SUAS ENTIDADES	49.025.412,87	28.068.520,18	28.068.520,18	-20.956.892,69
1 7 3 9	OUTRAS TRANSFERÊNCIAS DOS MUNICÍPIOS	49.025.412,87	28.068.520,18	28.068.520,18	-20.956.892,69
1 7 3 9 50	TRANSFERÊNCIAS DE MUNICÍPIOS A CONSÓRCIOS PÚBLICOS	49.025.412,87	28.068.520,18	28.068.520,18	-20.956.892,69
1 7 3 9 50 0	TRANSFERÊNCIAS DE MUNICÍPIOS A CONSÓRCIOS PÚBLICOS	49.025.412,87	28.068.520,18	28.068.520,18	-20.956.892,69
1 7 3 9 50 0 1	TRANSFERÊNCIAS DE MUNICÍPIOS A CONSÓRCIOS PÚBLICOS - PRIN	49.025.412,87	28.068.520,18	28.068.520,18	-20.956.892,69
1 7 3 9 50 0 1 1	1 AGUA COMPRIDA	82.627,35	388.893,73	388.893,73	306.266,38
1 7 3 9 50 0 1 2	2 CAMPO FLORIDO	269.200,30	2.448.514,30	2.448.514,30	2.179.314,00
1 7 3 9 50 0 1 3	3 COMENDADOR GOMES	46.989,52	107.362,54	107.362,54	60.373,02
1 7 3 9 50 0 1 4	4 CONCEIÇÃO DAS ALAGOAS	2.477.437,37	2.034.245,18	2.034.245,18	-443.192,19
1 7 3 9 50 0 1 5	5 DELTA	552.825,14	2.051.032,12	2.051.032,12	1.498.206,98
1 7 3 9 50 0 1 6	6 PLANURA	1.572.892,42	1.028.892,31	1.028.892,31	-544.000,11
1 7 3 9 50 0 1 7	7 SACRAMENTO	678.575,93	2.291.101,26	2.291.101,26	1.612.525,33
1 7 3 9 50 0 1 8	8 UBERABA	42.984.611,81	9.081.716,21	9.081.716,21	-33.902.895,60
1 7 3 9 50 0 1 9	9 VERISSIMO	170.063,03	263.553,06	263.553,06	93.490,03
1 7 3 9 50 0 1 14	14CONQUISTA	0,00	872.233,93	872.233,93	872.233,93
1 7 3 9 50 0 1 15	15ITAPAGIPE	190.190,00	1.440.092,90	1.440.092,90	1.249.902,90
1 7 3 9 50 0 1 16	16FRUTAL	0,00	6.044.158,64	6.044.158,64	6.044.158,64
1 7 3 9 50 0 1 18	18PIRAJUBA	0,00	16.724,00	16.724,00	16.724,00
1 7 4	TRANSFERENCIAS DE INSTITUIÇÕES PRIVADAS	1.482.828,46	456.294,80	456.294,80	-1.026.533,66
1 7 4 1	TRANSFERÊNCIAS DE INSTITUIÇÕES PRIVADAS	1.482.828,46	456.294,80	456.294,80	-1.026.533,66
1 7 4 1 99	OUTRAS TRANSFERÊNCIAS DE CONVÊNIOS DE INSTITUIÇÕES PRIVA	1.482.828,46	456.294,80	456.294,80	-1.026.533,66
1 7 4 1 99 0	OUTRAS TRANSFERÊNCIAS DE CONVÊNIOS DE INSTITUIÇÕES PRIVA	1.482.828,46	456.294,80	456.294,80	-1.026.533,66
1 7 4 1 99 0 1	OUTRAS TRANSFERÊNCIAS DE CONVÊNIOS DE INSTITUIÇÕES PRIVA	1.482.828,46	456.294,80	456.294,80	-1.026.533,66
1 7 5	TRANSFERENCIAS DE OUTRAS INSTITUIÇÕES PÚBLICAS	0,00	0,00	0,00	0,00
1 7 5 9	DEMAIS TRANSFERÊNCIAS DE OUTRAS INSTITUIÇÕES PÚBLICAS	0,00	0,00	0,00	0,00
1 7 5 9 99	DEMAIS TRANSFERÊNCIAS DE OUTRAS INSTITUIÇÕES PÚBLICAS	0,00	0,00	0,00	0,00
1 7 5 9 99 0	DEMAIS TRANSFERÊNCIAS DE OUTRAS INSTITUIÇÕES PÚBLICAS	0,00	0,00	0,00	0,00
1 7 5 9 99 0 1	DEMAIS TRANSFERÊNCIAS DE OUTRAS INSTITUIÇÕES PÚBLICAS - PI	0,00	0,00	0,00	0,00
1 7 5 9 99 0 1 1	1 CONPANHIA OPERACIONAL DE DESENVOLVIMENTO, SANEAMENTO	0,00	0,00	0,00	0,00
TOTAL ORÇAMENTÁRIO		50.747.965,26	28.594.954,78	28.594.954,78	-22.153.010,48

CHARLES BARCELLO
S:03719797

651

Atribuição digitada por CHARLES BARCELLO S:03719797
NU: C=IBL O=CIP-Brasul O=CIP-1403700100 O=CIP-Brasul de Receita Federal de Resul - RFR_OU- RFR -C=CP AT: O=CIP-Brasul O=CIP-Brasul O=CIP-Brasul
Razão: Exibir o autor deste documento.
Data: 2025/03/12 08:10:24-0300V
Folha 100 de 100 Versão: 2024.4.0



NOTAS EXPLICATIVAS ÀS DEMONSTRAÇÕES CONTÁBEIS

Exercício Financeiro de 2025

CONVALE – Consórcio Público Intermunicipal de Desenvolvimento Regional

1. Contexto Operacional

O CONVALE é um consórcio público constituído pelos municípios consorciados com a finalidade de promover ações e serviços de interesse comum, especialmente voltados à cooperação administrativa, desenvolvimento regional e gestão compartilhada de serviços públicos.

As demonstrações contábeis do exercício de **2025** foram elaboradas conforme:

- Lei nº **4.320/1964**
- Lei Complementar nº **101/2000 – Lei de Responsabilidade Fiscal**
- **Manual de Contabilidade Aplicada ao Setor Público (MCASP)**
- **Normas Brasileiras de Contabilidade Aplicadas ao Setor Público (NBCASP)**

2. Base de Elaboração das Demonstrações

As demonstrações contábeis foram elaboradas a partir dos registros efetuados no sistema contábil do consórcio, observando:

- **Regime orçamentário** para receitas e despesas públicas
- **Regime patrimonial** para registro das variações patrimoniais

As demonstrações analisadas compreendem:

- Balanço Orçamentário
- Balanço Financeiro
- Balanço Patrimonial

3. Balanço Orçamentário

O Balanço Orçamentário demonstra a execução das receitas e despesas previstas para o exercício de 2025.

Receita Orçamentária

A receita total realizada no exercício foi de:

R\$ 50.747.965,26 (Cinquenta milhões, setecentos e quarenta e sete mil, novecentos e sessenta e cinco reais e vinte e seis centavos)

Essas receitas são compostas principalmente por:

- Transferências dos municípios consorciados
- Outras receitas correntes



Despesa Orçamentária

A despesa total executada no exercício foi de:

R\$ 28.980.418,42

As despesas concentram-se principalmente em:

- manutenção administrativa do consórcio
- execução de programas e projetos consorciados
- despesas operacionais para prestação de serviços

Resultado Orçamentário

O exercício apresentou **superávit orçamentário** de aproximadamente: **R\$ 22.153.010,48 (Vinte e dois milhões, cento e cinquenta e três mil e dez reais e quarenta e oito centavos)**

4. Balanço Financeiro

O Balanço Financeiro evidencia as entradas e saídas de recursos financeiros durante o exercício.

Entre os principais ingressos financeiros destacam-se:

- receitas orçamentárias arrecadadas
- ingressos extraorçamentários

Entre os dispêndios destacam-se:

- pagamento das despesas orçamentárias
- pagamentos extraorçamentários

O consórcio encerrou o exercício apresentando **disponibilidades financeiras aproximadas de:**

R\$ 203.254,22 (Duzentos e três mil, duzentos e cinquenta e quatro reais e vinte e dois centavos), refletindo saldo disponível para o exercício seguinte.

5. Balanço Patrimonial

O Balanço Patrimonial demonstra a posição patrimonial do CONVALE em **31 de dezembro de 2025**.

Ativo

O Ativo totalizou: **R\$ 2.432.517,73 (Dois milhões, quatrocentos e trinta e dois mil e quinhentos e dezessete reais e setenta e três centavos)**

Sendo composto principalmente por:

- Ativo Circulante (caixa e equivalentes de caixa)
- créditos e valores a receber
- bens patrimoniais utilizados nas atividades do consórcio

Passivo

O Passivo totalizou: **R\$ 2.432.517,73 (Dois milhões, quatrocentos e trinta e dois mil e quinhentos e dezessete reais e setenta e três centavos)**

Correspondendo principalmente a:

- obrigações de curto prazo
- fornecedores
- obrigações administrativas e operacionais

O balanço patrimonial apresentou um déficit no valor de: no valor de: **R\$ 88.060,19 (Oitenta e oito mil e sessenta reais e dezenove centavos)**

6. Restos a Pagar

Os Restos a Pagar correspondem às despesas empenhadas e não pagas até o encerramento do exercício.

Processados.....	R\$ 2.961.810,48
Não Processados.....	R\$ 3.361.893,33
Exercícios Anteriores.....	R\$ 2.043.063,00
Total.....	R\$ 8.367.306,81

Esses valores são inscritos para pagamento no exercício seguinte, conforme disposto na **Lei nº 4.320/1964**.

7. Considerações Finais

As demonstrações contábeis refletem adequadamente a situação **orçamentária, financeira e patrimonial do CONVALE no exercício de 2025**, demonstrando equilíbrio na gestão dos recursos públicos e observância às normas legais aplicáveis à contabilidade do setor público.

Celson Pires de Oliveira

Presidente



Charles Barcellos

Contador – CRC MG 085983/O

**CHARLLES
BARCELLOS
03719797651**

Assinado digitalmente por CHARLLES
BARCELLOS:03719797651
ND: C=BR, O=ICP-Brasil, OU=08714927000103, OU=
Secretaria da Receita Federal do Brasil - RFB, OU=
RFB e-CPF A1, OU=(EM BRANCO), OU=presencial,
CN=CHARLLES BARCELLOS:03719797651
Razão: Eu sou o autor deste documento
Localização:
Data: 2026.03.12 08:42:17-03'00'
Foxit PDF Reader Versão: 2024.4.0