

**3º ADITIVO DE VALOR.
CONTRATO DE PRESTAÇÃO DE SERVIÇOS Nº 020/2022.
PROCESSO DE CREDENCIAMENTO Nº 001/2022.**

O **CONSÓRCIO INTERMUNICIPAL DE DESENVOLVIMENTO REGIONAL**, doravante denominado **CONVALE**, inscrito no CNPJ sob o nº 19.864.323/0001-51, com sede à Rua Antônio Moreira de Carvalho, n. 135, bairro Boa Vista, nesta cidade de Uberaba/MG, representado pelo seu Presidente, Sr. Renato Soares de Freitas, e, do outro lado **VITTA ENGENHARIA AMBIENTAL LTDA**, a Empresa, pessoa jurídica de direito privado, inscrita no CNPJ sob o nº 23.113.155/0001-30, com endereço na Rua Dr. Sebastião Fleury, nº 65, Uberaba/MG, por seu representante legal, doravante denominada **CONTRATADA**, celebram o presente **3º ADITIVO DE VALOR**, de acordo com o disposto no Contrato celebrado entre as partes, mediante as seguintes cláusulas e condições:

CLÁUSULA PRIMEIRA:

Constitui objeto deste contrato a prestação, por empresa devidamente registrada no CREA e/ou CAU, de serviços técnicos de engenharia e/ou arquitetura especializados nas atividades abaixo listadas para (definir para qual imóvel), de acordo com os critérios, termos e condições estabelecidas no Edital do Credenciamento nº 001/2022 e seus Anexos.

CLÁUSULA SEGUNDA:

2.1 O aditamento corresponde ao Contrato citado, cujo objetivo é o reajuste de valor do contrato nos limites permitidos por lei, em função do realinhamento de preços conforme termo referencial oriundo do preço SETOP/MG.

2.2 Mediante o presente termo aditivo, o contrato **passará a vigorar com as seguintes condições:**

***6. DO PREÇO:**

6.1 Pela execução do objeto deste contrato o CONVALE pagará à **CONTRATADA** o valor conforme tabela referencial e preços unitários para consultoria e projetos da SETOP/MG, vigente desde abril de 2023, conforme publicação contida em http://www.infraestrutura.mg.gov.br/images/documentos/precosetop/2023/Planilha-Precos-SETOP-2023/04-Abril/com-desoneracao/202304_Planilha_Precos_SETOP_Triangulo_COM_DESONERACAO.pdf

CLÁUSULA TERCEIRA:

2.3 Referente à aplicabilidade dos limites previstos no art. 65, da Lei n. 8.666/93 aos reajustes realizados em contratos administrativos, veja-se o texto do referido comando legal:

Art. 65. Os contratos regidos por esta Lei poderão ser alterados, com as devidas justificativas, nos seguintes casos:

(...)

II - por acordo das partes:

(...)

d) para restabelecer a relação que as partes pactuaram inicialmente entre os encargos do contratado e a retribuição da administração para a justa remuneração da obra, serviço ou fornecimento, objetivando a manutenção do equilíbrio econômico-financeiro inicial do contrato, na hipótese de sobrevirem fatos imprevisíveis, ou previsíveis porém de conseqüências incalculáveis, retardadores ou impeditivos da execução do ajustado, ou, ainda, em caso de força maior, caso fortuito ou fato do príncipe, configurando álea econômica extraordinária e extracontratual.

CLÁUSULA TERCEIRA:

Todas as demais cláusulas e condições do contrato primitivo aqui não alteradas continuam em pleno vigor.

Uberaba-MG, 25 de Setembro de 2023.




CONTRATANTE:




CONTRATADA:

Testemunhas:




Vanessa Silva Faria

CPF:



Charles Barcelos

CPF: 037.197.976-51


Kelly Menezes
Controlador Interno
CONVALE



DEPARTAMENTO DE EDIFICAÇÕES
E ESTRADAS DE RODAGEM
DE MINAS GERAIS

Página: 246 de 254

TABELA REFERENCIAL DE PREÇOS UNITÁRIOS PARA CONSULTORIA E PROJETOS

SEINFRA

Rod. Papa João Paulo II, nº 4.143. Prédio Minas, 7º andar
Serra Verde - CEP: 31630-901 - BH/MG
Fone: (31) 3915-8309 | Fax: 3915-9352
www.transportes.mg.gov.br

DER-MG

Av. dos Andradas, 1.120 - Centro
BH/MG - CEP: 30120-016
Fone: (31) 3235-1272
Email: custos@der.mg.gov.br



TABELA REFERENCIAL DE PREÇOS UNITÁRIOS PARA CONSULTORIA E PROJETOS
Região Triângulo e Alto Paranaíba - C/ Desoneração
ABRIL/2023

CÓDIGO	DESCRIÇÃO DO SERVIÇO	UNIDADE	CUSTO UNITÁRIO
10	CONSULTORIA		
15	PROFISSIONAIS/CONSULTORES		
CO-27337	ENGENHEIRO/ARQUITETO, NÍVEL CONSULTOR ESPECIAL, INCLUSIVE ENCARGOS COMPLEMENTARES	hora	201,70
CO-27339	ENGENHEIRO/ARQUITETO, NÍVEL CONSULTOR, INCLUSIVE ENCARGOS COMPLEMENTARES	hora	177,03
CO-27342	ENGENHEIRO/ARQUITETO, NÍVEL COORDENADOR, INCLUSIVE ENCARGOS COMPLEMENTARES	hora	152,48
CO-27348	ENGENHEIRO/ARQUITETO, NÍVEL JÚNIOR, INCLUSIVE ENCARGOS COMPLEMENTARES	hora	103,25
CO-27347	ENGENHEIRO/ARQUITETO, NÍVEL PLENO, INCLUSIVE ENCARGOS COMPLEMENTARES	hora	117,73
CO-27344	ENGENHEIRO/ARQUITETO, NÍVEL SÊNIOR, INCLUSIVE ENCARGOS COMPLEMENTARES	hora	132,78
215	DIÁRIA		
CO-24324	DIÁRIA DE VIAGEM, INCLUSIVE PERNOITE E ALIMENTAÇÃO	un	167,70
23	VEÍCULOS PARA VISTÓRIA/SUPERVISÃO		
CO-27674	VEÍCULO TIPO MINIVAN, COM CAPACIDADE PARA SETE (7) LUGARES, OBEDECIDOS OS SEGUINTE REQUISITOS MÍNIMOS: TER NO MÁXIMO UM (1) ANO DE USO, ATÉ 20.000KM RODADOS, POTÊNCIA MÍNIMA DE 110CV, DIREÇÃO ASSISTIDA, AR CONDICIONADO, DESEMBAÇADOR DE VIDROS, RÁDIO AM/FM, EMPLACADO, COM SEGURO TOTAL (CUSTO FIXO), EXCLUSIVE QUILOMETRO RODADO (CUSTO VARIÁVEL)	mês	1.946,01
CO-27675	VEÍCULO TIPO MINIVAN, COM CAPACIDADE PARA SETE (7) LUGARES, OBEDECIDOS OS SEGUINTE REQUISITOS MÍNIMOS: TER NO MÁXIMO UM (1) ANO DE USO, ATÉ 20.000KM RODADOS, POTÊNCIA MÍNIMA DE 110CV, DIREÇÃO ASSISTIDA, AR CONDICIONADO, DESEMBAÇADOR DE VIDROS, RÁDIO AM/FM, EMPLACADO, COM SEGURO TOTAL, INCLUSIVE MANUTENÇÃO E COMBUSTÍVEL (CUSTO VARIÁVEL)	km	1,16
CO-28364	VEÍCULO TIPO PICAPE LEVE, COM CAPACIDADE PARA CINCO (5) LUGARES, OBEDECIDOS OS SEGUINTE REQUISITOS MÍNIMOS: TER NO MÁXIMO UM (1) ANO DE USO, ATÉ 20.000KM RODADOS, POTÊNCIA MÍNIMA DE 100CV, DIREÇÃO ASSISTIDA, AR CONDICIONADO, DESEMBAÇADOR DE VIDROS, RÁDIO AM/FM, EMPLACADO, COM SEGURO TOTAL (CUSTO FIXO), EXCLUSIVE QUILOMETRO RODADO (CUSTO VARIÁVEL)	mês	1.928,70
CO-28366	VEÍCULO TIPO PICAPE LEVE, COM CAPACIDADE PARA CINCO (5) LUGARES, OBEDECIDOS OS SEGUINTE REQUISITOS MÍNIMOS: TER NO MÁXIMO UM (1) ANO DE USO, ATÉ 20.000KM RODADOS, POTÊNCIA MÍNIMA DE 100CV, DIREÇÃO ASSISTIDA, AR CONDICIONADO, DESEMBAÇADOR DE VIDROS, RÁDIO AM/FM, EMPLACADO, COM SEGURO TOTAL, INCLUSIVE MANUTENÇÃO E COMBUSTÍVEL (CUSTO VARIÁVEL)	km	1,05
CO-27676	VEÍCULO TIPO VAN, COM CAPACIDADE PARA QUINZE (15) LUGARES, OBEDECIDOS OS SEGUINTE REQUISITOS MÍNIMOS: TER NO MÁXIMO UM (1) ANO DE USO, ATÉ 20.000KM RODADOS, POTÊNCIA MÍNIMA DE 130CV, DIREÇÃO ASSISTIDA, AR CONDICIONADO, DESEMBAÇADOR DE VIDROS, RÁDIO AM/FM, EMPLACADO, COM SEGURO TOTAL (CUSTO FIXO), EXCLUSIVE QUILOMETRO RODADO (CUSTO VARIÁVEL)	mês	8.397,01

SEINFRA

Rod. Papa João Paulo II, nº 4.143. Prédio Minas, 7º andar
Serra Verde - CEP: 31630-901 - BH/MG
Fone: (31) 3915-8309 | Fax: 3915-9352
www.transportes.mg.gov.br

DER-MG

Av. dos Andradas, 1.120 - Centro
BH/MG - CEP: 30120-016
Fone: (31) 3235-1272
Email: custos@der.mg.gov.br

**TABELA REFERENCIAL DE PREÇOS UNITÁRIOS PARA CONSULTORIA E PROJETOS**
Região Triângulo e Alto Paranaíba - C/ Desoneração
ABRIL/2023

CÓDIGO	DESCRIÇÃO DO SERVIÇO	UNIDADE	CUSTO UNITÁRIO
CO-27677	VEÍCULO TIPO VAN, COM CAPACIDADE PARA QUINZE (15) LUGARES, OBEDECIDOS OS SEGUINTE REQUISITOS MÍNIMOS: TER NO MÁXIMO UM (1) ANO DE USO, ATÉ 20.000KM RODADOS, POTÊNCIA MÍNIMA DE 130CV, DIREÇÃO ASSISTIDA, AR CONDICIONADO, DESEMPACADOR DE VIDROS, RÁDIO AM/FM, EMPLACADO, COM SEGURO TOTAL, INCLUSIVE MANUTENÇÃO E COMBUSTÍVEL (CUSTO VARIÁVEL)	km	1,95
31	PROJETO		
33	LEVANTAMENTO PLANIALTIMÉTRICO		
CO-27369	LEVANTAMENTO PLANIALTIMÉTRICO E CADASTRAL - TERRENO MAIOR QUE 50.001 M2	m2	0,32
CO-27361	LEVANTAMENTO PLANIALTIMÉTRICO E CADASTRAL -TERRENO ATÉ 2.000 M2	un	1.341,23
CO-27367	LEVANTAMENTO PLANIALTIMÉTRICO E CADASTRAL -TERRENO DE 10.001 A 50.000 M2	m2	0,42
CO-27363	LEVANTAMENTO PLANIALTIMÉTRICO E CADASTRAL -TERRENO DE 2.001 A 10.000 M2	un	3.231,18
34	PLANILHAS ORÇAMENTÁRIAS		
CO-27397	PLANILHA ORÇAMENTÁRIA PARA CONSTRUÇÕES NOVAS - ÁREA ACIMA DE 10.000 M2	m2	1,00
CO-27390	PLANILHA ORÇAMENTÁRIA PARA CONSTRUÇÕES NOVAS - ÁREA ATÉ 1.000 M2	m2	4,06
CO-27391	PLANILHA ORÇAMENTÁRIA PARA CONSTRUÇÕES NOVAS - ÁREA DE 1.001 M2 A 2.000 M2	m2	3,53
CO-27392	PLANILHA ORÇAMENTÁRIA PARA CONSTRUÇÕES NOVAS - ÁREA DE 2.001 M2 A 4.000 M2	m2	3,06
CO-27394	PLANILHA ORÇAMENTÁRIA PARA CONSTRUÇÕES NOVAS - ÁREA DE 4.001 M2 A 6.000 M2	m2	2,53
CO-27395	PLANILHA ORÇAMENTÁRIA PARA CONSTRUÇÕES NOVAS - ÁREA DE 6.001 M2 A 8.000 M2	m2	2,00
CO-27396	PLANILHA ORÇAMENTÁRIA PARA CONSTRUÇÕES NOVAS - ÁREA DE 8.001 M2 A 10.000 M2	m2	1,53
CO-27413	PLANILHA ORÇAMENTÁRIA PARA OBRAS DE INFRAESTRUTURA	m2	0,11
CO-27388	PLANILHA ORÇAMENTÁRIA PARA PROJETOS DE IMPLANTAÇÃO DE EDIFICAÇÃO - ÁREA ACIMA DE 16.000 M2	m2	0,11
CO-27382	PLANILHA ORÇAMENTÁRIA PARA PROJETOS DE IMPLANTAÇÃO DE EDIFICAÇÃO - ÁREA DE 11.001 M2 ATÉ 13.000 M2	m2	0,23
CO-27385	PLANILHA ORÇAMENTÁRIA PARA PROJETOS DE IMPLANTAÇÃO DE EDIFICAÇÃO - ÁREA DE 13.001 M2 ATÉ 16.000 M2	m2	0,17
CO-27375	PLANILHA ORÇAMENTÁRIA PARA PROJETOS DE IMPLANTAÇÃO DE EDIFICAÇÃO - ÁREA DE 6.001 M2 ATÉ 7.000 M2	m2	0,41
CO-27378	PLANILHA ORÇAMENTÁRIA PARA PROJETOS DE IMPLANTAÇÃO DE EDIFICAÇÃO - ÁREA DE 7.001 M2 ATÉ 9.000 M2	m2	0,35
CO-27380	PLANILHA ORÇAMENTÁRIA PARA PROJETOS DE IMPLANTAÇÃO DE EDIFICAÇÃO - ÁREA DE 9.001 M2 ATÉ 11.000 M2	m2	0,29
CO-27372	PLANILHA ORÇAMENTÁRIA PARA PROJETOS DE IMPLANTAÇÃO DE EDIFICAÇÃO ÁREA ATÉ 6.000 M2	m2	0,47
CO-27405	PLANILHA ORÇAMENTÁRIA PARA REFORMA E/OU AMPLIAÇÃO DE EDIFICAÇÕES EXISTENTES - ÁREA ACIMA DE 10.000 M2	m2	0,82

SEINFRA

Rod. Papa João Paulo II, nº 4.143. Prédio Minas, 7º andar
Serra Verde - CEP: 31630-901 - BH/MG
Fone: (31) 3915-8309 | Fax: 3915-9352
www.transportes.mg.gov.br

DER-MG

Av. dos Andradas, 1.120 - Centro
BH/MG - CEP: 30120-016
Fone: (31) 3235-1272
Email: custos@der.mg.gov.br

**TABELA REFERENCIAL DE PREÇOS UNITÁRIOS PARA CONSULTORIA E PROJETOS**
Região Triângulo e Alto Paranaíba - C/ Desoneração
ABRIL/2023

CÓDIGO	DESCRIÇÃO DO SERVIÇO	UNIDADE	CUSTO UNITÁRIO
CO-27400	PLANILHA ORÇAMENTÁRIA PARA REFORMA E/OU AMPLIAÇÃO DE EDIFICAÇÕES EXISTENTES - ÁREA DE 1.001 M2 A 2.000 M2	m2	2,94
CO-27401	PLANILHA ORÇAMENTÁRIA PARA REFORMA E/OU AMPLIAÇÃO DE EDIFICAÇÕES EXISTENTES - ÁREA DE 2.001 M2 A 4.000 M2	m2	2,47
CO-27402	PLANILHA ORÇAMENTÁRIA PARA REFORMA E/OU AMPLIAÇÃO DE EDIFICAÇÕES EXISTENTES - ÁREA DE 4.001 M2 A 6.000 M2	m2	2,06
CO-27403	PLANILHA ORÇAMENTÁRIA PARA REFORMA E/OU AMPLIAÇÃO DE EDIFICAÇÕES EXISTENTES - ÁREA DE 6.001 M2 A 8.000 M2	m2	1,64
CO-27404	PLANILHA ORÇAMENTÁRIA PARA REFORMA E/OU AMPLIAÇÃO DE EDIFICAÇÕES EXISTENTES - ÁREA DE 8.001 M2 A 10.000 M2	m2	1,23
CO-27399	PLANILHA ORÇAMENTÁRIA PARA REFORMA E/OU AMPLIAÇÃO DE EDIFICAÇÕES EXISTENTES - ÁREA ATÉ 1.000 M2	m2	3,35
CO-27412	PLANILHA ORÇAMENTÁRIA PARA REFORMA E/OU AMPLIAÇÃO DE PATRIMÔNIOS HISTÓRICOS - ÁREA ACIMA DE 10.000 M2	m2	1,23
CO-27406	PLANILHA ORÇAMENTÁRIA PARA REFORMA E/OU AMPLIAÇÃO DE PATRIMÔNIOS HISTÓRICOS - ÁREA ATÉ 1.000 M2	m2	5,00
CO-27407	PLANILHA ORÇAMENTÁRIA PARA REFORMA E/OU AMPLIAÇÃO DE PATRIMÔNIOS HISTÓRICOS - ÁREA DE 1.001 M2 A 2.000 M2	m2	4,35
CO-27408	PLANILHA ORÇAMENTÁRIA PARA REFORMA E/OU AMPLIAÇÃO DE PATRIMÔNIOS HISTÓRICOS - ÁREA DE 2.001 M2 A 4.000 M2	m2	3,76
CO-27409	PLANILHA ORÇAMENTÁRIA PARA REFORMA E/OU AMPLIAÇÃO DE PATRIMÔNIOS HISTÓRICOS - ÁREA DE 4.001 M2 A 6.000 M2	m2	3,11
CO-27410	PLANILHA ORÇAMENTÁRIA PARA REFORMA E/OU AMPLIAÇÃO DE PATRIMÔNIOS HISTÓRICOS - ÁREA DE 6.001 M2 A 8.000 M2	m2	2,47
CO-27411	PLANILHA ORÇAMENTÁRIA PARA REFORMA E/OU AMPLIAÇÃO DE PATRIMÔNIOS HISTÓRICOS - ÁREA DE 8.001 M2 A 10.000 M2	m2	1,88
35	PROJETOS DE EDIFICAÇÃO		
CO-27417	ANTEPROJETO DE EDIFICAÇÃO - ÁREA > 3.000 M2	un	11.768,45
CO-27414	ANTEPROJETO DE EDIFICAÇÃO - ÁREA <= 600 M2	un	3.431,33
CO-27416	ANTEPROJETO DE EDIFICAÇÃO - 1.500 M2 < ÁREA <= 3.000 M2	un	10.292,19
CO-27415	ANTEPROJETO DE EDIFICAÇÃO - 600 M2 < ÁREA <= 1.500 M2	un	6.862,66
CO-27418	ANTEPROJETO DE IMPLANTAÇÃO DE EDIFICAÇÃO PADRÃO COM ÁREA DE PROJEÇÃO <= 600 M2	un	2.327,27
CO-27421	ANTEPROJETO DE IMPLANTAÇÃO DE EDIFICAÇÃO PADRÃO COM ÁREA DE PROJEÇÃO > 3.000 M2	un	9.458,18
CO-27420	ANTEPROJETO DE IMPLANTAÇÃO DE EDIFICAÇÃO PADRÃO COM 1.500 < ÁREA DE PROJEÇÃO <= 3.000 M2	un	7.217,83
CO-27419	ANTEPROJETO DE IMPLANTAÇÃO DE EDIFICAÇÃO PADRÃO COM 600 M2 < ÁREA DE PROJEÇÃO = 1.500 M2	un	3.616,15
CO-27493	COMPATIBILIZAÇÃO DE PROJETOS COM ACIMA DE 100.000 M2	m2	0,66
CO-27487	COMPATIBILIZAÇÃO DE PROJETOS COM ÁREA ATÉ 10.000 M2	m2	2,35
CO-27488	COMPATIBILIZAÇÃO DE PROJETOS COM ÁREA DE 10.001 M2 ATÉ 20.000 M2	m2	2,07
CO-27489	COMPATIBILIZAÇÃO DE PROJETOS COM ÁREA DE 20.001 M2 ATÉ 40.000 M2	m2	1,78
CO-27490	COMPATIBILIZAÇÃO DE PROJETOS COM ÁREA DE 40.001 M2 ATÉ 60.000 M2	m2	1,51
CO-27491	COMPATIBILIZAÇÃO DE PROJETOS COM ÁREA DE 60.001 M2 ATÉ 80.000 M2	m2	1,23

SEINFRA

Rod. Papa João Paulo II, nº 4.143. Prédio Minas, 7º andar
Serra Verde - CEP: 31630-901 - BH/MG
Fone: (31) 3915-8309 | Fax: 3915-9352
www.transportes.mg.gov.br

DER-MG

Av. dos Andradas, 1.120 - Centro
BH/MG - CEP: 30120-016
Fone: (31) 3235-1272
Email: custos@der.mg.gov.br

DEPARTAMENTO DE EDIFICAÇÕES
E ESTRADAS DE RODAGEM
DE MINAS GERAIS

Página: 250 de 254

TABELA REFERENCIAL DE PREÇOS UNITÁRIOS PARA CONSULTORIA E PROJETOS
Região Triângulo e Alto Paranaíba - C/ Desoneração
ABRIL/2023

CÓDIGO	DESCRIÇÃO DO SERVIÇO	UNIDADE	CUSTO UNITÁRIO
CO-27492	COMPATIBILIZAÇÃO DE PROJETOS COM ÁREA DE 80.001 M2 ATÉ 100.000 M2	m2	0,94
CO-27494	COORDENAÇÃO DE PROJETOS	%	6,00
CO-27486	DESENHO DE CADASTRO DE CONSTRUÇÕES EXISTENTES	PR A1	563,39
CO-27470	DESENHO E CÓPIA DE PROJETOS	PR A1	420,56
CO-27423	DESENVOLVIMENTO E DETALHAMENTO DE PROJETO ARQUITETÔNICO	PR A1	688,54
CO-27482	DESENVOLVIMENTO E DETALHAMENTO DE PROJETOS COMPLEMENTARES	PR A1	634,73
CO-27483	PERSPECTIVA COLORIDA (50X70)CM	un	1.496,69
CO-27485	PLANTA HUMANIZADA COLORIDA (50X70)CM	PR A1	962,22
CO-27471	PROJETO DE LAYOUT	PR A1	908,73
CO-27477	PROJETO EXECUTIVO DE ACÚSTICA	PR A1	1.467,49
CO-27478	PROJETO EXECUTIVO DE AQUECIMENTO SOLAR E REDE DE ÁGUA QUENTE	PR A1	1.314,08
CO-27429	PROJETO EXECUTIVO DE AR CONDICIONADO/VENTILAÇÃO/CLIMATIZAÇÃO	PR A1	1.765,98
CO-27422	PROJETO EXECUTIVO DE ARQUITETURA	PR A1	1.862,10
CO-27432	PROJETO EXECUTIVO DE CABEAMENTO ESTRUTURADO	PR A1	1.734,48
CO-27426	PROJETO EXECUTIVO DE DRENAGEM PLUVIAL	PR A1	1.254,98
CO-27473	PROJETO EXECUTIVO DE ENGRADAMENTO METÁLICO	PR A1	1.289,10
CO-27427	PROJETO EXECUTIVO DE ESTRUTURA DE CONCRETO	PR A1	1.482,73
CO-27428	PROJETO EXECUTIVO DE ESTRUTURA METÁLICA	PR A1	2.184,76
CO-27480	PROJETO EXECUTIVO DE GASES MEDICINAIS	PR A1	1.390,83
CO-27481	PROJETO EXECUTIVO DE GLP	PR A1	1.206,01
CO-27475	PROJETO EXECUTIVO DE IMPERMEABILIZAÇÃO	PR A1	1.633,25
CO-27433	PROJETO EXECUTIVO DE INFRAESTRUTURA DE CABEAMENTO ESTRUTURADO/CFTV/ALARME/SEGURANÇA/SONORIZAÇÃO	PR A1	956,01
CO-27431	PROJETO EXECUTIVO DE INSTALAÇÕES ELÉTRICAS	PR A1	1.765,98
CO-27479	PROJETO EXECUTIVO DE INSTALAÇÕES FLUIDO MECÂNICAS	PR A1	1.390,83
CO-27430	PROJETO EXECUTIVO DE INSTALAÇÕES HIDRO SANITÁRIAS	PR A1	1.693,84
CO-27474	PROJETO EXECUTIVO DE IRRIGAÇÃO	PR A1	1.621,70
CO-27476	PROJETO EXECUTIVO DE PAISAGISMO	PR A1	1.402,04
CO-27468	PROJETO EXECUTIVO DE PREVENÇÃO E COMBATE A INCÊNDIO	PR A1	1.499,20
CO-27469	PROJETO EXECUTIVO DE PROGRAMAÇÃO VISUAL	PR A1	1.197,40
CO-27434	PROJETO EXECUTIVO DE SPDA	PR A1	1.273,56
CO-27424	PROJETO EXECUTIVO DE TERRAPLENAGEM - PLANTA	PR A1	1.130,78
CO-27425	PROJETO EXECUTIVO DE TERRAPLENAGEM - SEÇÕES	PR A1	583,68
CO-27472	PROJETO EXECUTIVO LUMINOTÉCNICO	PR A1	710,55
CO-27484	VISTA TRATADA COLORIDA (50X70)CM	PR A1	962,22
37	VISTORIA E CADASTRO		
CO-27499	DESLOCAMENTO INTERMUNICIPAL	km	1,16
CO-27498	TÉCNICO DE NÍVEL MÉDIO, INCLUSIVE ENCARGOS COMPLEMENTARES	hora	36,07
38	RELATÓRIO TÉCNICO		
CO-27379	COMO CONSTRUÍDO ("AS BUILT") DE PROJETOS COM ACIMA DE 100.000 M2	m2	0,23
CO-27389	COMO CONSTRUÍDO ("AS BUILT") DE PROJETOS COM ÁREA ATÉ 10.000 M2	m2	0,85

SEINFRARod. Papa João Paulo II, nº 4.143. Prédio Minas, 7º andar
Serra Verde - CEP: 31630-901 - BH/MG
Fone: (31) 3915-8309 | Fax: 3915-9352
www.transportes.mg.gov.br**DER-MG**Av. dos Andradas, 1.120 - Centro
BH/MG - CEP: 30120-016
Fone: (31) 3235-1272
Email: custos@der.mg.gov.br



TABELA REFERENCIAL DE PREÇOS UNITÁRIOS PARA CONSULTORIA E PROJETOS
Região Triângulo e Alto Paranaíba - C/ Desoneração
ABRIL/2023

CÓDIGO	DESCRIÇÃO DO SERVIÇO	UNIDADE	CUSTO UNITÁRIO
CO-27387	COMO CONSTRUÍDO ("AS BUILT") DE PROJETOS COM ÁREA DE 10.001 M2 ATÉ 20.000 M2	m2	0,74
CO-27386	COMO CONSTRUÍDO ("AS BUILT") DE PROJETOS COM ÁREA DE 20.001 M2 ATÉ 40.000 M2	m2	0,64
CO-27384	COMO CONSTRUÍDO ("AS BUILT") DE PROJETOS COM ÁREA DE 40.001 M2 ATÉ 60.000 M2	m2	0,53
CO-27383	COMO CONSTRUÍDO ("AS BUILT") DE PROJETOS COM ÁREA DE 60.001 M2 ATÉ 80.000 M2	m2	0,43
CO-27381	COMO CONSTRUÍDO ("AS BUILT") DE PROJETOS COM ÁREA DE 80.001 M2 ATÉ 100.000 M2	m2	0,33
CO-27439	ESPECIFICAÇÃO DOS MATERIAIS COM MEMORIAL DESCRITIVO PARA OBRAS DE INFRAESTRUTURA	m2	0,06
CO-27454	ESPECIFICAÇÃO DOS MATERIAIS COM MEMORIAL DESCRITIVO DE CADA AMBIENTE E EQUIPAMENTOS PARA CONSTRUÇÕES NOVAS - ÁREA ACIMA DE 10.000 M2	m2	0,49
CO-27460	ESPECIFICAÇÃO DOS MATERIAIS COM MEMORIAL DESCRITIVO DE CADA AMBIENTE E EQUIPAMENTOS PARA CONSTRUÇÕES NOVAS - ÁREA ATÉ 1.000 M2	m2	2,00
CO-27459	ESPECIFICAÇÃO DOS MATERIAIS COM MEMORIAL DESCRITIVO DE CADA AMBIENTE E EQUIPAMENTOS PARA CONSTRUÇÕES NOVAS - ÁREA DE 1.001 M2 A 2.000 M2	m2	1,74
CO-27458	ESPECIFICAÇÃO DOS MATERIAIS COM MEMORIAL DESCRITIVO DE CADA AMBIENTE E EQUIPAMENTOS PARA CONSTRUÇÕES NOVAS - ÁREA DE 2.001 M2 A 4.000 M2	m2	1,49
CO-27457	ESPECIFICAÇÃO DOS MATERIAIS COM MEMORIAL DESCRITIVO DE CADA AMBIENTE E EQUIPAMENTOS PARA CONSTRUÇÕES NOVAS - ÁREA DE 4.001 M2 A 6.000 M2	m2	1,24
CO-27456	ESPECIFICAÇÃO DOS MATERIAIS COM MEMORIAL DESCRITIVO DE CADA AMBIENTE E EQUIPAMENTOS PARA CONSTRUÇÕES NOVAS - ÁREA DE 6.001 M2 A 8.000 M2	m2	1,00
CO-27455	ESPECIFICAÇÃO DOS MATERIAIS COM MEMORIAL DESCRITIVO DE CADA AMBIENTE E EQUIPAMENTOS PARA CONSTRUÇÕES NOVAS - ÁREA DE 8.001 M2 A 10.000 M2	m2	0,74
CO-27461	ESPECIFICAÇÃO DOS MATERIAIS COM MEMORIAL DESCRITIVO DE CADA AMBIENTE E EQUIPAMENTOS PARA PROJETOS DE IMPLANTAÇÃO DE EDIFICAÇÃO - ÁREA ACIMA DE 16.000 M2	m2	0,06
CO-27463	ESPECIFICAÇÃO DOS MATERIAIS COM MEMORIAL DESCRITIVO DE CADA AMBIENTE E EQUIPAMENTOS PARA PROJETOS DE IMPLANTAÇÃO DE EDIFICAÇÃO - ÁREA DE 11.001 M2 ATÉ 13.000 M2	m2	0,11
CO-27462	ESPECIFICAÇÃO DOS MATERIAIS COM MEMORIAL DESCRITIVO DE CADA AMBIENTE E EQUIPAMENTOS PARA PROJETOS DE IMPLANTAÇÃO DE EDIFICAÇÃO - ÁREA DE 13.001 M2 ATÉ 16.000 M2	m2	0,09
CO-27466	ESPECIFICAÇÃO DOS MATERIAIS COM MEMORIAL DESCRITIVO DE CADA AMBIENTE E EQUIPAMENTOS PARA PROJETOS DE IMPLANTAÇÃO DE EDIFICAÇÃO - ÁREA DE 6.001 M2 ATÉ 7.000 M2	m2	0,19
CO-27465	ESPECIFICAÇÃO DOS MATERIAIS COM MEMORIAL DESCRITIVO DE CADA AMBIENTE E EQUIPAMENTOS PARA PROJETOS DE IMPLANTAÇÃO DE EDIFICAÇÃO - ÁREA DE 7.001 M2 ATÉ 9.000 M2	m2	0,17

SEINFRA

Rod. Papa João Paulo II, nº 4.143. Prédio Minas, 7º andar
Serra Verde - CEP: 31630-901 - BH/MG
Fone: (31) 3915-8309 | Fax: 3915-9352
www.transportes.mg.gov.br

DER-MG

Av. dos Andradas, 1.120 - Centro
BH/MG - CEP: 30120-016
Fone: (31) 3235-1272
Email: custos@der.mg.gov.br

**TABELA REFERENCIAL DE PREÇOS UNITÁRIOS PARA CONSULTORIA E PROJETOS**
Região Triângulo e Alto Paranaíba - C/ Desoneração
ABRIL/2023

CÓDIGO	DESCRIÇÃO DO SERVIÇO	UNIDADE	CUSTO UNITÁRIO
CO-27464	ESPECIFICAÇÃO DOS MATERIAIS COM MEMORIAL DESCRITIVO DE CADA AMBIENTE E EQUIPAMENTOS PARA PROJETOS DE IMPLANTAÇÃO DE EDIFICAÇÃO - ÁREA DE 9.001 M2 ATÉ 11.000 M2	m2	0,14
CO-27467	ESPECIFICAÇÃO DOS MATERIAIS COM MEMORIAL DESCRITIVO DE CADA AMBIENTE E EQUIPAMENTOS PARA PROJETOS DE IMPLANTAÇÃO DE EDIFICAÇÃO ÁREA ATÉ 6.000 M2	m2	0,21
CO-27447	ESPECIFICAÇÃO DOS MATERIAIS COM MEMORIAL DESCRITIVO DE CADA AMBIENTE E EQUIPAMENTOS PARA REFORMA E/OU AMPLIAÇÃO DE EDIFICAÇÕES EXISTENTES - ÁREA ACIMA DE 10.000 M2	m2	0,42
CO-27452	ESPECIFICAÇÃO DOS MATERIAIS COM MEMORIAL DESCRITIVO DE CADA AMBIENTE E EQUIPAMENTOS PARA REFORMA E/OU AMPLIAÇÃO DE EDIFICAÇÕES EXISTENTES - ÁREA DE 1.001 M2 A 2.000 M2	m2	1,45
CO-27451	ESPECIFICAÇÃO DOS MATERIAIS COM MEMORIAL DESCRITIVO DE CADA AMBIENTE E EQUIPAMENTOS PARA REFORMA E/OU AMPLIAÇÃO DE EDIFICAÇÕES EXISTENTES - ÁREA DE 2.001 M2 A 4.000 M2	m2	1,22
CO-27450	ESPECIFICAÇÃO DOS MATERIAIS COM MEMORIAL DESCRITIVO DE CADA AMBIENTE E EQUIPAMENTOS PARA REFORMA E/OU AMPLIAÇÃO DE EDIFICAÇÕES EXISTENTES - ÁREA DE 4.001 M2 A 6.000 M2	m2	1,02
CO-27449	ESPECIFICAÇÃO DOS MATERIAIS COM MEMORIAL DESCRITIVO DE CADA AMBIENTE E EQUIPAMENTOS PARA REFORMA E/OU AMPLIAÇÃO DE EDIFICAÇÕES EXISTENTES - ÁREA DE 6.001 M2 A 8.000 M2	m2	0,81
CO-27448	ESPECIFICAÇÃO DOS MATERIAIS COM MEMORIAL DESCRITIVO DE CADA AMBIENTE E EQUIPAMENTOS PARA REFORMA E/OU AMPLIAÇÃO DE EDIFICAÇÕES EXISTENTES - ÁREA DE 8.001 M2 A 10.000 M2	m2	0,62
CO-27453	ESPECIFICAÇÃO DOS MATERIAIS COM MEMORIAL DESCRITIVO DE CADA AMBIENTE E EQUIPAMENTOS PARA REFORMA E/OU AMPLIAÇÃO DE EDIFICAÇÕES EXISTENTES- ÁREA ATÉ 1.000 M2	m2	1,62
CO-27440	ESPECIFICAÇÃO DOS MATERIAIS COM MEMORIAL DESCRITIVO DE CADA AMBIENTE E EQUIPAMENTOS PARA REFORMA E/OU AMPLIAÇÃO DE PATRIMÔNIOS HISTÓRICOS - ÁREA ACIMA DE 10.000 M2	m2	0,62
CO-27446	ESPECIFICAÇÃO DOS MATERIAIS COM MEMORIAL DESCRITIVO DE CADA AMBIENTE E EQUIPAMENTOS PARA REFORMA E/OU AMPLIAÇÃO DE PATRIMÔNIOS HISTÓRICOS - ÁREA ATÉ 1.000 M2	m2	2,45
CO-27445	ESPECIFICAÇÃO DOS MATERIAIS COM MEMORIAL DESCRITIVO DE CADA AMBIENTE E EQUIPAMENTOS PARA REFORMA E/OU AMPLIAÇÃO DE PATRIMÔNIOS HISTÓRICOS - ÁREA DE 1.001 M2 A 2.000 M2	m2	2,12
CO-27444	ESPECIFICAÇÃO DOS MATERIAIS COM MEMORIAL DESCRITIVO DE CADA AMBIENTE E EQUIPAMENTOS PARA REFORMA E/OU AMPLIAÇÃO DE PATRIMÔNIOS HISTÓRICOS - ÁREA DE 2.001 M2 A 4.000 M2	m2	1,81

SEINFRA

Rod. Papa João Paulo II, nº 4.143. Prédio Minas, 7º andar
Serra Verde - CEP: 31630-901 - BH/MG
Fone: (31) 3915-8309 | Fax: 3915-9352
www.transportes.mg.gov.br

DER-MG

Av. dos Andradas, 1.120 - Centro
BH/MG - CEP: 30120-016
Fone: (31) 3235-1272
Email: custos@der.mg.gov.br



TABELA REFERENCIAL DE PREÇOS UNITÁRIOS PARA CONSULTORIA E PROJETOS
Região Triângulo e Alto Paranaíba - C/ Desoneração
ABRIL/2023

CÓDIGO	DESCRIÇÃO DO SERVIÇO	UNIDADE	CUSTO UNITÁRIO
CO-27443	ESPECIFICAÇÃO DOS MATERIAIS COM MEMORIAL DESCRITIVO DE CADA AMBIENTE E EQUIPAMENTOS PARA REFORMA E/OU AMPLIAÇÃO DE PATRIMÔNIOS HISTÓRICOS - ÁREA DE 4.001 M2 A 6.000 M2	m2	1,51
CO-27442	ESPECIFICAÇÃO DOS MATERIAIS COM MEMORIAL DESCRITIVO DE CADA AMBIENTE E EQUIPAMENTOS PARA REFORMA E/OU AMPLIAÇÃO DE PATRIMÔNIOS HISTÓRICOS - ÁREA DE 6.001 M2 A 8.000 M2	m2	1,22
CO-27441	ESPECIFICAÇÃO DOS MATERIAIS COM MEMORIAL DESCRITIVO DE CADA AMBIENTE E EQUIPAMENTOS PARA REFORMA E/OU AMPLIAÇÃO DE PATRIMÔNIOS HISTÓRICOS - ÁREA DE 8.001 M2 A 10.000 M2	m2	0,92
CO-27368	MANUAL DE USO, OPERAÇÃO E MANUTENÇÃO DAS EDIFICAÇÕES PARA CONSTRUÇÕES NOVAS - ÁREA ACIMA DE 10.000 M2	m2	0,15
CO-27377	MANUAL DE USO, OPERAÇÃO E MANUTENÇÃO DAS EDIFICAÇÕES PARA CONSTRUÇÕES NOVAS - ÁREA ATÉ 1.000 M2	m2	0,58
CO-27376	MANUAL DE USO, OPERAÇÃO E MANUTENÇÃO DAS EDIFICAÇÕES PARA CONSTRUÇÕES NOVAS - ÁREA DE 1.001 M2 A 2.000 M2	m2	0,52
CO-27374	MANUAL DE USO, OPERAÇÃO E MANUTENÇÃO DAS EDIFICAÇÕES PARA CONSTRUÇÕES NOVAS - ÁREA DE 2.001 M2 A 4.000 M2	m2	0,47
CO-27373	MANUAL DE USO, OPERAÇÃO E MANUTENÇÃO DAS EDIFICAÇÕES PARA CONSTRUÇÕES NOVAS - ÁREA DE 4.001 M2 A 6.000 M2	m2	0,35
CO-27371	MANUAL DE USO, OPERAÇÃO E MANUTENÇÃO DAS EDIFICAÇÕES PARA CONSTRUÇÕES NOVAS - ÁREA DE 6.001 M2 A 8.000 M2	m2	0,29
CO-27370	MANUAL DE USO, OPERAÇÃO E MANUTENÇÃO DAS EDIFICAÇÕES PARA CONSTRUÇÕES NOVAS - ÁREA DE 8.001 M2 A 10.000 M2	m2	0,23
CO-27349	MANUAL DE USO, OPERAÇÃO E MANUTENÇÃO DAS EDIFICAÇÕES PARA PARA REFORMA E/OU AMPLIAÇÃO DE EDIFICAÇÕES EXISTENTES - ÁREA ACIMA DE 10.000 M2	m2	0,12
CO-27365	MANUAL DE USO, OPERAÇÃO E MANUTENÇÃO DAS EDIFICAÇÕES PARA PARA REFORMA E/OU AMPLIAÇÃO DE EDIFICAÇÕES EXISTENTES - ÁREA DE 1.001 M2 A 2.000 M2	m2	0,43
CO-27364	MANUAL DE USO, OPERAÇÃO E MANUTENÇÃO DAS EDIFICAÇÕES PARA PARA REFORMA E/OU AMPLIAÇÃO DE EDIFICAÇÕES EXISTENTES - ÁREA DE 2.001 M2 A 4.000 M2	m2	0,37
CO-27362	MANUAL DE USO, OPERAÇÃO E MANUTENÇÃO DAS EDIFICAÇÕES PARA PARA REFORMA E/OU AMPLIAÇÃO DE EDIFICAÇÕES EXISTENTES - ÁREA DE 4.001 M2 A 6.000 M2	m2	0,29
CO-27359	MANUAL DE USO, OPERAÇÃO E MANUTENÇÃO DAS EDIFICAÇÕES PARA PARA REFORMA E/OU AMPLIAÇÃO DE EDIFICAÇÕES EXISTENTES - ÁREA DE 6.001 M2 A 8.000 M2	m2	0,23
CO-27353	MANUAL DE USO, OPERAÇÃO E MANUTENÇÃO DAS EDIFICAÇÕES PARA PARA REFORMA E/OU AMPLIAÇÃO DE EDIFICAÇÕES EXISTENTES - ÁREA DE 8.001 M2 A 10.000 M2	m2	0,20
CO-27366	MANUAL DE USO, OPERAÇÃO E MANUTENÇÃO DAS EDIFICAÇÕES PARA PARA REFORMA E/OU AMPLIAÇÃO DE EDIFICAÇÕES EXISTENTES- ÁREA ATÉ 1.000 M2	m2	0,50
CO-27336	MANUAL DE USO, OPERAÇÃO E MANUTENÇÃO DAS EDIFICAÇÕES PARA REFORMA E/OU AMPLIAÇÃO DE PATRIMÔNIOS HISTÓRICOS - ÁREA ACIMA DE 10.000 M2	m2	0,18

SEINFRA

Rod. Papa João Paulo II, nº 4.143. Prédio Minas, 7º andar
Serra Verde - CEP: 31630-901 - BH/MG
Fone: (31) 3915-8309 | Fax: 3915-9352
www.transportes.mg.gov.br

DER-MG

Av. dos Andradas, 1.120 - Centro
BH/MG - CEP: 30120-016
Fone: (31) 3235-1272
Email: custos@der.mg.gov.br

**TABELA REFERENCIAL DE PREÇOS UNITÁRIOS PARA CONSULTORIA E PROJETOS**
Região Triângulo e Alto Paranaíba - C/ Desoneração
ABRIL/2023

CÓDIGO	DESCRIÇÃO DO SERVIÇO	UNIDADE	CUSTO UNITÁRIO
CO-27345	MANUAL DE USO, OPERAÇÃO E MANUTENÇÃO DAS EDIFICAÇÕES PARA REFORMA E/OU AMPLIAÇÃO DE PATRIMÔNIOS HISTÓRICOS - ÁREA DE 1.001 M2 A 2.000 M2	m2	0,64
CO-27341	MANUAL DE USO, OPERAÇÃO E MANUTENÇÃO DAS EDIFICAÇÕES PARA REFORMA E/OU AMPLIAÇÃO DE PATRIMÔNIOS HISTÓRICOS - ÁREA DE 4.001 M2 A 6.000 M2	m2	0,47
CO-27340	MANUAL DE USO, OPERAÇÃO E MANUTENÇÃO DAS EDIFICAÇÕES PARA REFORMA E/OU AMPLIAÇÃO DE PATRIMÔNIOS HISTÓRICOS - ÁREA DE 6.001 M2 A 8.000 M2	m2	0,38
CO-27338	MANUAL DE USO, OPERAÇÃO E MANUTENÇÃO DAS EDIFICAÇÕES PARA REFORMA E/OU AMPLIAÇÃO DE PATRIMÔNIOS HISTÓRICOS - ÁREA DE 8.001 M2 A 10.000 M2	m2	0,28
CO-27346	MANUAL DE USO, OPERAÇÃO E MANUTENÇÃO DAS EDIFICAÇÕES PARA REFORMA E/OU AMPLIAÇÃO DE PATRIMÔNIOS HISTÓRICOS - ÁREA ATÉ 1.000 M2	m2	0,76
CO-27343	MANUAL DE USO, OPERAÇÃO E MANUTENÇÃO DAS EDIFICAÇÕES PARA REFORMA E/OU AMPLIAÇÃO DE PATRIMÔNIOS HISTÓRICOS - ÁREA DE 2.001 M2 A 4.000 M2	m2	0,55
39	CRITÉRIOS PARA PAGAMENTO DE PRANCHA		
CO-27352	CRITÉRIOS P/ PAGAMENTO DE PRANCHAS - A0	% A1	170,00
CO-27355	CRITÉRIOS P/ PAGAMENTO DE PRANCHAS - A1 ALONGADO	% A1	130,00
CO-27356	CRITÉRIOS P/ PAGAMENTO DE PRANCHAS - A2	% A1	50,00
CO-27358	CRITÉRIOS P/ PAGAMENTO DE PRANCHAS - A3	% A1	25,00
245	SONDAGEM		
CO-28390	MOBILIZAÇÃO E DESMOBILIZAÇÃO DE EQUIPAMENTO DE SONDAGEM A PERCUSSÃO COM ENSAIO DE PENETRAÇÃO PADRÃO (SPT) - (CUSTO FIXO)	un	824,33
CO-28389	MOBILIZAÇÃO E DESMOBILIZAÇÃO DE EQUIPAMENTO DE SONDAGEM A PERCUSSÃO COM ENSAIO DE PENETRAÇÃO PADRÃO (SPT) - (CUSTO VARIÁVEL), EXCLUSIVE CUSTO FIXO	km	2,10
CO-28388	SONDAGEM A PERCUSSÃO COM ENSAIO DE PENETRAÇÃO PADRÃO (SPT), DIÂMETRO 2.1/2", EXCLUSIVE MOBILIZAÇÃO E DESMOBILIZAÇÃO	m	72,50

SEINFRA

Rod. Papa João Paulo II, nº 4.143. Prédio Minas, 7º andar
Serra Verde - CEP: 31630-901 - BH/MG
Fone: (31) 3915-8309 | Fax: 3915-9352
www.transportes.mg.gov.br

DER-MG

Av. dos Andradas, 1.120 - Centro
BH/MG - CEP: 30120-016
Fone: (31) 3235-1272
Email: custos@der.mg.gov.br